

Termék katalógus

Product catalog

A fényt szállítjuk Önnek...

We bring **the light** to you...



SPOT LÁMPATESTEK / SPOTS

5-8.



12V-os SPOT LÁMPATESTEK / 12V SPOTS
230V-os SPOT LÁMPATESTEK / 230V SPOTS
LED-ES SPOT LÁMPATESTEK / LEDs SPOTS

MODULITE LÁMPATESTEK / MODULITE FIXTURES

9-14



SÜLLYESZTETT HALOGÉN LÁMPATESTEK / RECESSED HALID LIGHTING FIXTURE
FÉMHALOGÉN SÜLLYESZTETT LÁMPATESTEK / RECESSED METALHALID LIGHTING FIXTURE
LED-ES SÜLLYESZTETT LÁMPATESTEK / RECESSED LED LIGHTING FIXTURE

MÉLYSUGÁRZÓK ÉS LED PANELEK / DOWNLIGHTS AND LED PANELS

15-28



EXTRALAPOS MÉLYSUGÁRZÓK / EXTRA FLAT DOWNLIGHTS
HALOGÉN / FÉMHALOGÉN MÉLYSUGÁRZÓK / HALOGEN / METALHALIDE DOWNLIGHTS
KOMPAKT FÉNYCSÖVES MÉLYSUGÁRZÓK / COMPACT FLUORESCENT DOWNLIGHTS
LED-ES MÉLYSUGÁRZÓK / LED DOWNLIGHTS
LED PANELEK / LED PANELS

FÉNYCSÖVES LÁMPATESTEK / FLUORESCENT FIXTURES

29-37



IRODAI FÜGGESZTÉKEK / OFFICE SUSPENSION
MENNYEZETI / ÁLLMENNYEZETI LÁMPATESTEK / CEILING / RECESSED FIXTURES
POR- ÉS PÁRAMENTES LÁMPATESTEK / IP65 PROTECTED FLUORESCENT LIGHTING FIXTURES
T5-T8 SZABADONSUGÁRZÓ LÁMPATESTEK / T5 T8 BATTEN FLUORESCENT LIGHTING FIXTURES
BÚTORVILÁGÍTÓ LÁMPATEST / FURNITURE LIGHTING
LED-ES BÚTORVILÁGÍTÓ LÁMPATEST / LED FURNITURE LIGHTING
(FÜRDŐSZOBAI LÁMPATESTEK / BATHROOM FIXTURES)

MENNYEZETI LÁMPATESTEK / CEILING LAMP

43-50



MENNYEZETI LÁMPATESTEK / CEILING LAMP
IP VÉDETT MENNYEZETI LÁMPATESTEK / IP PROTECTED CEILING LAMP
LED-ES MENNYEZETI LÁMPATESTEK / LED CEILING LAMP

FALI LÁMPATESTEK / WALL FIXTURES

51-64



BELTÉRI FALI LÁMPATESTEK / INDOOR WALL FIXTURES
LED-ES BELTÉRI FALI LÁMPATESTEK / LED INDOOR WALL FIXTURES
KÜLTÉRI FALI LÁMPATESTEK / OUTDOOR WALL FIXTURES
LED-ES KÜLTÉRI FALI LÁMPATESTEK / LED OUTDOOR WALL FIXTURES

SÍNES LÁMPATESTEK ÉS SÍNEK / TRACKS, PROJECTORS

65-72



SÍNEK / TRACKS
SÍNES FÉNYVETŐK / PROJECTORS FOR TRACKS
LED-ES SÍNES FÉNYVETŐK / LED PROJECTORS FOR TRACKS

FÉNYVETŐK ÉS CSARNOKVILÁGÍTÓK / PROJECTORS AND HIGHBAY FIXTURES 73-84



FÉNYVETŐK / PROJECTORS
LEDES FÉNYVETŐK / LED PROJECTORS
CSARNOKVILÁGÍTÓ LÁMPATESTEK / HIGHBAY FIXTURES
LEDES CSARNOKVILÁGÍTÓ LÁMPATESTEK / LED HIGHBAY FIXTURES

KÜLTÉRI LÁMPATESTEK / OUTDOOR LIGHTING

85-94



TAPOSÓLÁMPÁK / FLOOR RECESSED FIXTURES
LEDES TAPOSÓLÁMPÁK / LED FLOOR RECESSED FIXTURES
KERTI OSZLOP / GARDEN POLE
LEDES KERTI OSZLOP / LED GARDEN POLE
UTCAI VILÁGÍTÁS / ROAD ILLUMINATION
LEDES OSZLOPFEJEK / LED

KIJÁRATMUTATÓ LÁMPATESTEK / EMERGENCY AND EVACUATION LIGHTING

95-106



MLX KIJÁRATMUTATÓ LÁMPATESTEK / MLX EXIT LIGHTING
TM TECHNOLOGIE KIJÁRATMUTATÓ LÁMPATESTEK / TM TECHNOLOGIE EXIT LIGHTING

DEKORÁCIÓS VILÁGÍTÁS / DECORATION LIGHTING

107-112



OPTIKAI SZÁLAS, CSILLAGOS ÉGBOLT / FIBER OPTIC STARLIGHT KIT
FÉNYKÁBELEK ÉS TARTOZÉKAI / ROPE LIGHT AND ACCESSORIES
LED SZALAGOK / LED STRIPE
ALU PROFILOK / ALU PROFILES

FÉNYFORRÁSOK / LAMP

113-136



HALOGÉN FÉNYFORRÁSOK / HALOGEN LAMP
KOMPAKT FÉNYCSŐVEK / ELECTRONIC COMPACT FLUORESCENT LAMPS
2D PERECIZZÓK / 2D FLUORESCENT LAMPS
FÉNYCSŐVEK / FLUORESCENT LAMPS
KÖRFÉNYCSŐVEK / CIRCLINE FLUORESCENT LAMPS
FÉMHALOGÉN FÉNYFORRÁSOK / METALHALIDE LAMPS
NATRIUM FÉNYFORRÁSOK / SODIUM LAMPS
LEDES FÉNYFORRÁSOK / LED LAMPS
DEKORÁCIÓS FÉNYFORRÁSOK / DECORATION LAMPS

TARTOZÉKOK, ALKATRÉSZEK / ACCESSORIES AND COMPLEMENTS

137-146



VASMAGOS ELŐTÉTEK / MAGNETIC BALLASTS
ELEKTRONIKUS ELŐTÉTEK / ELECTRONIC BALLASTS
DIMMELHETŐ ELEKTRONIKUS ELŐTÉTEK / DIMMABLE ELECTRONIC BALLASTS
GYŰJTŐK / IGNITORS
LED MEGHAJTÓK / LED DRIVERS
INVERTEREK / EMERGENCY KIT
MOZGÁS ÉRZÉKELŐ / MOTION DETECTOR

A Hunilux Világítástechnikai Kft. 1990-ben alakult kizárólag Magyar tulajdonosi háttérrel.

Cégünk gyors és dinamikus fejlődésének köszönhetően hamar megkerülhetetlen szereplője lett a hazai Projekteknek. Az elmúlt több mint 25 évben olyan projektek megvalósulásában segédkeztünk, mint pl. az Egerszalóki Saliris Resort Spa és Konferencia Hotel, Aquaword Resort Budapest, Dunapláza, Mamut I-II., Hélia szálló, Spirit Hotel, ... Továbbá a teljesség igénye nélkül, még részt vettünk több irodaház, kórház, autó szalon, iskola, óvoda, magán lakás megvilágításában is.



Az elmúlt évek növekvő LED-es igényeire is igyekeztünk megtalálni a partnereinknek legmegfelelőbb megoldásokat. Beszállítóinkat gondosan és körültekintően választjuk ki hogy partnereinknek csak a legjobb és legmegbízhatóbb termékeket tudjuk ajánlani.

Nagykereskedelmi részlegünk országos lefedettséget biztosít viszonteladó partnereink részére.

Főbb tevékenységeink:

- Import
- Export
- Projekt értékesítés
- Nagyker értékesítés
- Karácsonyi dekorációs világítás
- Egyedi átalakítások, igény szerint.

Folyamatosan bővülő választékunkért, ill. további információért keresse fel weboldalunkat, vagy vegye fel velünk személyesen a kapcsolatot elérhetőségeik egyikén.

www.hunilux.hu



A katalógusban található képek illusztrációk! A termékválaszték változásának jogát fenntartjuk.
Az esetlegesen felmerülő hibákért felelőséget nem vállalunk.

SPOT LÁMPATESTEK / SPOTS



12V-os SPOT LÁMPATESTEK / 12V SPOTS



230V-os SPOT LÁMPATESTEK / 230V SPOTS



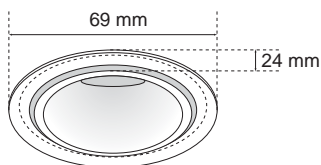
LED-es SPOT LÁMPATESTEK / LEDs SPOTS



12V-os SPOT LÁMPATESTEK / 12V SPOTS

BÚTORBA ÉPÍTHETŐ SÜLLYESZTETT LÁMPATEST

FURNITURE BUILT IN RECESSED DOWNLIGHT

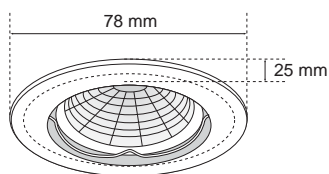


Kód / code	Foglalat / socket	Teljesítmény / power	Szín / colour	Méret / size	Kg.
MLX DL111.W	G4	20 W	fehér/white	ø69x24 mm	0,07 kg
MLX DL111.C	G4	20 W	króm/chrome	ø65x24 mm	0,07 kg
MLX DL111.G	G4	20 W	arany/gold	ø69x24 mm	0,07 kg
MLX DL111.T	G4	20 W	titán/titan	ø65x24 mm	0,07 kg

Option with LED, on request.

FIX ALUÖNTVÉNY SÜLLYESZTETT LÁMPATEST

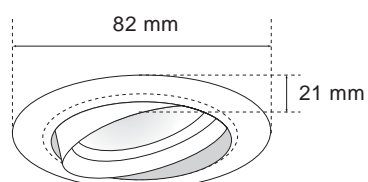
FIX DIECAST ALU RECESSED DOWNLIGHT



Kód / code	Foglalat / socket	Teljesítmény / power	Szín / colour	Méret / size	Kg.
MLX DL307.W	GU5.3	max.50 W	fehér/white	ø78x25 mm	0,1 kg
MLX DL307.C	GU5.3	max.50 W	króm/chrome	ø78x25 mm	0,1 kg
MLX DL307.G	GU5.3	max.50 W	arany/gold	ø78x25 mm	0,1 kg
MLX DL307.T	GU5.3	max.50 W	titán/titan	ø78x25 mm	0,1 kg
MLX DL307.AB	GU5.3	max.50 W	antik bornz/antique bronze	ø78x25 mm	0,1 kg
MLX DL307.AC	GU5.3	max.50 W	antik réz/antique brass	ø78x25 mm	0,1 kg

BILLENTHETŐ ALUÖNTVÉNY SÜLLYESZTETT LÁMPATEST

BENDABLE HALOGEN RECESSED DOWNLIGHT

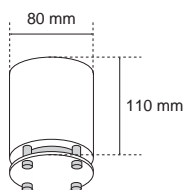


Kód / code	Foglalat / socket	Teljesítmény / power	Szín / colour	Méret / size	Kg.
MLX DL308.W	GU5.3	max.50 W	fehér/white	ø82x21 mm	0,1 kg
MLX DL308.C	GU5.3	max.50 W	króm/chrome	ø82x21 mm	0,1 kg
MLX DL308.G	GU5.3	max.50 W	arany/gold	ø82x21 mm	0,1 kg
MLX DL308.T	GU5.3	max.50 W	titán/titan	ø82x21 mm	0,1 kg

12-230V-os SPOT LÁMPATESTEK / 12-230V SPOTS

RÁÉPÍTHETŐ HALOGÉN LÁMPATEST DEKORÜVEGGEL

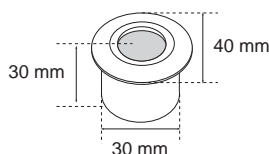
SURFACE MOUNTABLE HALOGEN DOWNLIGHT WITH DECORATIVE GLASS



Kód / code	Foglalat / socket	Teljesítmény / power	Szín / colour	Méret / size	Kg.
MLX KF 9012	GZ10	50 W	alu-szürke/alu-grey	ø80x110 mm	0,3 kg
MLX KF 9012 LED			alu-szürke/alu-grey	ø80x110 mm	0,3 kg

LED-ES SÜLLYESZTETT SPOT LÁMPATEST

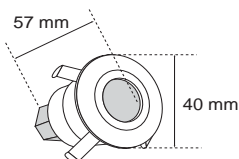

RECESSED FIXTURE WITH LED



Kód / code	Teljesítmény / power	Szín / colour	Méret / size	Kg.
TRO L-MS-6L-12V-W 150-001	0,5 W	fehér/white	ø40x30 mm	0,1 kg
TRO L-MS-6L-12V-B 150-002	0,5 W	kék/blue	ø40x30 mm	0,1 kg
TRO L-MS-6L-12V-G 150-003	0,5 W	zöld/green	ø40x30 mm	0,1 kg
TRO L-MS-6L-12V-R 150-004	0,25 W	vörös/red	ø40x30 mm	0,1 kg
TRO L-MS-6L-12V-A 150-006	0,25 W	borostyán/amber	ø40x30 mm	0,1 kg

LED-ES SÜLLYESZTETT SPOT 3-ASSZETT

RECESSED 3 SET WITH LED OUTDOOR

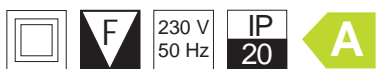


Kód / code	Teljesítmény / power	Szín / colour	LED-ek száma / no. of LEDs	Méret / size	Kg.
TRO MIDI-6L W 149-021	3x0,5 W	fehér/white LED	3x6	ø40x57 mm	1,2 kg
TRO MIDI-6L B 149-022	3x0,5 W	kék/blue LED	3x6	ø40x57 mm	1,2 kg
TRO MIDI-6L A 149-026	3x0,5 W	borostyán/amber LED	3x6	ø40x57 mm	1,2 kg

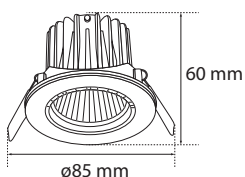
230V-os SPOT LÁMPATESTEK / 230V SPOTS

CAROL LED-ES SÜLLYESZTETT SPOT LÁMPATEST

CAROL RECESSED SPOT WITH LED



OPPLE

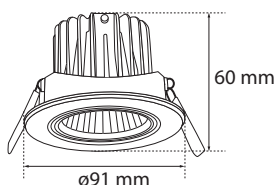


Kód / code	Szín / colour	Watt	Lumen	Kelvin	Élettartam / life	Méret / size
OP 140044200 Carol 4.5W 2700K matt fehér	fehér/white	4,5 W	250 Lm	2700 K	20 000 h	ø91x60 mm
OP 140044196 Carol 4.5W 2700K szálcsiszolt alu	szálcsiszolt alu/brushed alu	4,5 W	250 Lm	2700 K	20 000 h	ø91x60 mm
OP 140044198 Carol 4.5W 2700K szálcsiszolt acél	szálcsiszolt acél/brushed steel	4,5 W	250 Lm	2700 K	20 000 h	ø91x60 mm
OP 140044203 Carol 4.5W 2700K matt fehér dimm	fehér/white	7,5 W	420 Lm	2700 K	20 000 h	ø91x60 mm
OP 140044201 Carol 4.5W 2700K szálcsiszolt alu dimm	szálcsiszolt alu/brushed alu	7,5 W	420 Lm	2700 K	20 000 h	ø91x60 mm
OP 140044202 Carol 4.5W 2700K szálcsiszolt acél dimmszálcsiszolt acél/brushed steel	szálcsiszolt acél/brushed steel	7,5 W	420 Lm	2700 K	20 000 h	ø91x60 mm

CANDICE LED-ES SÜLLYESZTETT SPOT LÁMPATEST

CANDICE RECESSED SPOT WITH LED

OPPLE

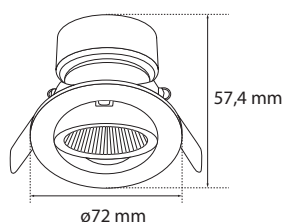


Kód / code	Szín / colour	Watt	Lumen	Kelvin	Élettartam / life	Méret / size
OP 140044199 Candice 4.5W 2700K matt fehér	fehér/white	4,5 W	250 Lm	2700 K	20 000 h	ø85x59 mmt
OP 140044195 Candice 4.5W 2700K szálcsiszolt alu	szálcsiszolt alu/brushed alu	4,5 W	250 Lm	2700 K	20 000 h	ø85x59 mmt
OP 140044197 Candice 4.5W 2700K szálcsiszolt acél	szálcsiszolt acél/brushed steel	4,5 W	250 Lm	2700 K	20 000 h	ø85x59 mmt

CHALICE LED-ES SÜLLYESZTETT SPOT LÁMPATEST

CHALICE RECESSED SPOT WITH LED

OPPLE



Kód / code	Szín / colour	Watt	Lumen	Kelvin	Élettartam / life	Méret / size
OP 140044063 Chalice 4.5W 2700K matt fehér	fehér/white	4,5 W	250 Lm	2700 K	20 000 h	ø72x57,4 mmt
OP 140044064 Chalice 4.5W 2700K szálcsiszolt alu	szálcsiszolt alu/brushed alu	4,5 W	250 Lm	2700 K	20 000 h	ø72x57,4 mmt
OP 140044065 Chalice 4.5W 2700K szálcsiszolt acél	szálcsiszolt acél/brushed steel	4,5 W	250 Lm	2700 K	20 000 h	ø72x57,4 mmt

MODULITE LÁMPATESTEK / MODULITE FIXTURES



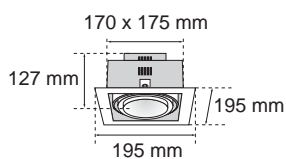
MODULITE LÁMPATESTEK / MODULITE FIXTURES



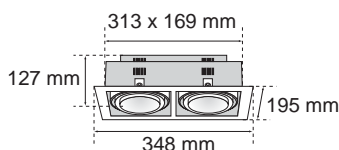
MODULITE LÁMPATESTEK / MODULITE FIXTURES

1/2/3/4x50W SÜLLYESZTETT HALOSPOT LÁMPATEST

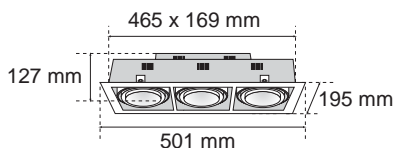
1/2/3/4x50W RECESSED HALOSPOT DOWNLIGHT



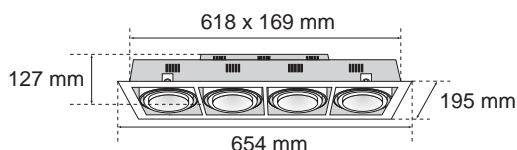
Kód / code	Teljesítmény / power	Szín / colour	Méret / size	Kivágási méret / cutout size	Kg.
MLX SDL-1001/GY	1x50 W	alu szürke/alu grey	195x195x127 mm	175x170 mm	1 kg



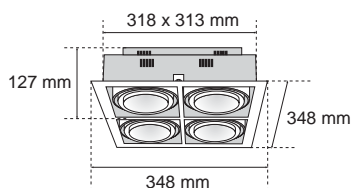
Kód / code	Teljesítmény / power	Szín / colour	Méret / size	Kivágási méret / cutout size	Kg.
MLX SDL-1002/GY	2x50 W	alu szürke/alu grey	348x195x127 mm	313x169 mm	2 kg



Kód / code	Teljesítmény / power	Szín / colour	Méret / size	Kivágási méret / cutout size	Kg.
MLX SDL-1003/GY	3x50 W	alu szürke/alu grey	501x195x127 mm	465x169 mm	3 kg



Kód / code	Teljesítmény / power	Szín / colour	Méret / size	Kivágási méret / cutout size	Kg.
MLX SDL-1004/GY	4x50 W	alu szürke/alu grey	654x195x127 mm	618x169 mm	4 kg



Kód / code	Teljesítmény / power	Szín / colour	Méret / size	Kivágási méret / cutout size	Kg.
MLX SDL-1014/GY	4x50 W	alu szürke/alu grey	348x348x127 mm	318x313 mm	4 kg

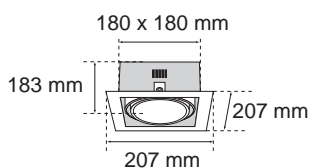
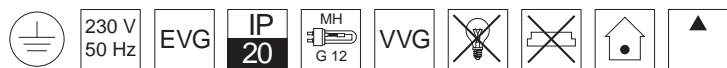
Option with LED, on request.



MODULITE LÁMPATESTEK / MODULITE FIXTURES

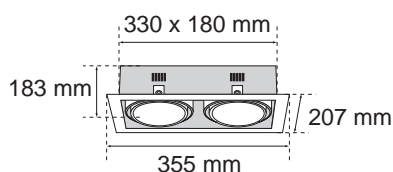
1/2/3/4x35/70/150W SÜLLYESZTETT FÉMHALOGÉN LÁMPATEST

1/2/3/4x35/70/150W RECESSED METALHALID DOWNLIGHT



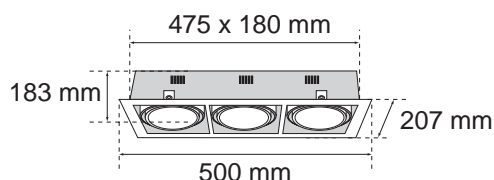
Kód / code	Teljesítmény / power	Szín / colour	Méret / size	Kivágási méret / cutout size	Kg.
MLX KF 001K	1x35/70/150 W	alu szürke/alu grey	207x207x183 mm	180x180 mm	2 kg

Option with LED, on request.



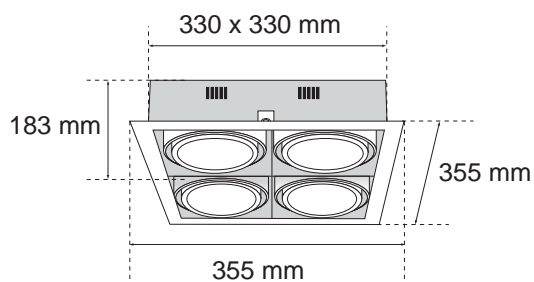
Kód / code	Teljesítmény / power	Szín / colour	Méret / size	Kivágási méret / cutout size	Kg.
MLX KF 002K	2x35/70/150 W	alu szürke/alu grey	355x207x183 mm	330x180 mm	3 kg

Option with LED, on request.



Kód / code	Teljesítmény / power	Szín / colour	Méret / size	Kivágási méret / cutout size	Kg.
MLX KF 003K	3x35/70/150 W	alu szürke/alu grey	500x207x183 mm	475x180 mm	4 kg

Option with LED, on request.

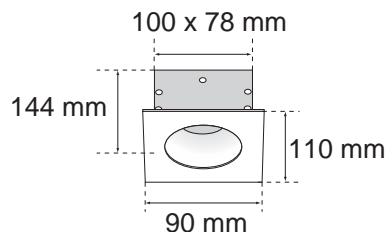


Kód / code	Teljesítmény / power	Szín / colour	Méret / size	Kivágási méret / cutout size	Kg.
MLX KF 004K	4x35/70/150 W	alu szürke/alu grey	355x355x183 mm	330x330 mm	5 kg

MODULITE LÁMPATESTEK / MODULITE FIXTURES

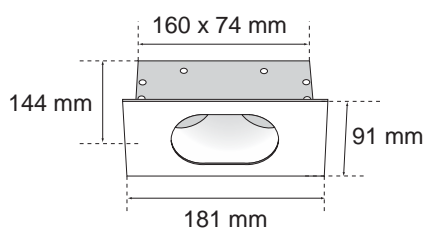
1/2/3x50W SÜLLYESZTETT HALOGÉN LÁMPATEST

1/2/3x50W RECESSED DOWNLIGHT



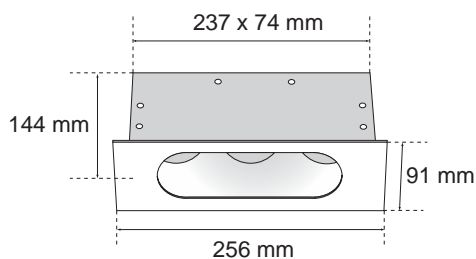
Kód / code	Teljesítmény / power	Szín / colour	Méret / size	Kivágási méret / cutout size	Kg.
MLX KF 001C	1x50 W	alu szürke/alu grey	90x110x144 mm	100x78 mm	0,4 kg

Option with LED, on request.



Kód / code	Teljesítmény / power	Szín / colour	Méret / size	Kivágási méret / cutout size	Kg.
MLX KF 002 C	2x50 W	alu szürke/alu grey	181x91x144 mm	160x74 mm	0,58 kg

Option with LED, on request.



Kód / code	Teljesítmény / power	Szín / colour	Méret / size	Kivágási méret / cutout size	Kg.
MLX KF 003C	3x50 W	alu szürke/alu grey	256x91x144 mm	237x74 mm	0,8 kg

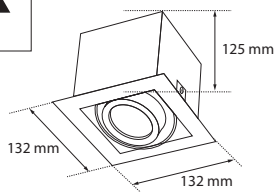
Option with LED, on request.



MODULITE LÁMPATESTEK / MODULITE FIXTURES

1/2/3x50W SÜLLYESZTETT HALOGÉN LÁMPATEST

1/2/3x50W RECESSED DOWNLIGHT

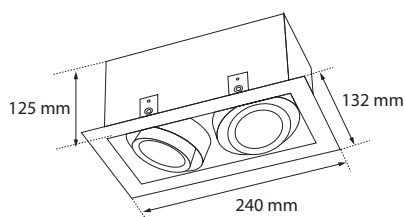


Kérésre
LED
-es
kivételben is!

ÚJ
termék!

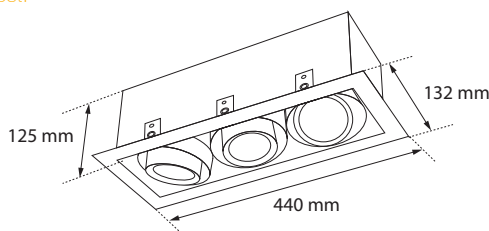
Kód / code	Teljesítmény / power	Szín / colour	Méret / size	Kivágási méret / cutout size
MLX KF 001F	1x50 W	alu szürke/alu grey	132x132x125 mm	115x115 mm

Option with LED, on request.



Kód / code	Teljesítmény / power	Szín / colour	Méret / size	Kivágási méret / cutout size
MLX KF 002 F	2x50 W	alu szürke/alu grey	240x132x125 mm	220x115 mm

Option with LED, on request.

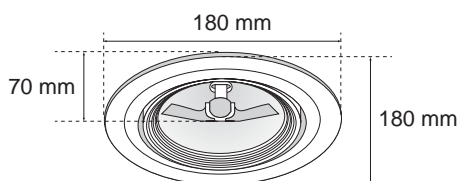


Kód / code	Teljesítmény / power	Szín / colour	Méret / size	Kivágási méret / cutout size
MLX KF 003F	3x50 W	alu szürke/alu grey	340x132x125 mm	325x115 mm

Option with LED, on request.

SÜLLYESZTETT LÁMPATEST

RECESSED DOWNLIGHT



Kérésre
LED
-es
kivételben is!

Kód / code	Foglalat / socket	Teljesítmény / power	Szín / colour	Méret / size	Kg.
MLX ME-905Q/GY	G53	max.100 W	szürke/grey	ø180x70 mm	0,4 kg
MLX ME-905Q/WH	G53	max.100 W	fehér/white	ø180x70 mm	0,4 kg

Option with LED, on request.

MODULITE LÁMPATESTEK / MODULITE FIXTURES

1/2/4XES SÜLLYESZTETT LED LÁMPATEST

1/2/4x RECESSED LED DOWNLIGHT

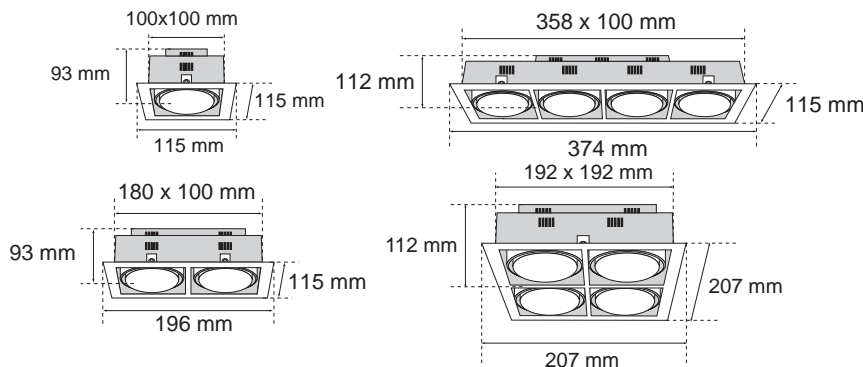


230 V
50 Hz

IP
20



OPPLE



Kód / code	Watt	Lumen	Kelvin	Élet tartam / life	Méret / size	Kivágás / Cutout
OP 140044515 LEDSpotGR 7W-2700-24D-Fehér	7 W	400 Lm	2700 K	30 000 h	115x115x93 mm	100x100 mm
OP 140043987 LEDSpotGR 7W-3000-24D-Fehér	7 W	420 Lm	3000 K	30 000 h	115x115x93 mm	100x100 mm
OP 140044529 LEDSpotGR 14W-2700-24D-Fehér	14 W	800 Lm	2700 K	30 000 h	196x115x110 mm	180x100 mm
OP 140043991 LEDSpotGR 14W-3000-24D-Fehér	14 W	840 Lm	3000 K	30 000 h	196x115x110 mm	180x100 mm
OP 140044542 LEDSpotGR 28W-2700-24D-Fehér	28 W	1600 Lm	2700 K	30 000 h	374x115x112 mm	358x100 mm
OP 140043995 LEDSpotGR 28W-3000-24D-Fehér	28 W	1680 Lm	3000 K	30 000 h	374x115x112 mm	358x100 mm
OP 140044556 LEDSpotGR 28W-2700-24D-Fehér	28 W	1600 Lm	2700 K	30 000 h	207x207x112 mm	192x192 mm
OP 140043999 LEDSpotGR 28W-3000-24D-Fehér	28 W	1680 Lm	3000 K	30 000 h	207x207x112 mm	192x192 mm
OP 140044501 LEDSpotGR 9W-2700-24D-Fehér	9 W	580 Lm	2700 K	30 000 h	115x115x93 mm	100x100 mm
OP 140044003 LEDSpotGR 9W-3000-24D-Fehér	9 W	600 Lm	3000 K	30 000 h	115x115x93 mm	100x100 mm
OP 140044451 LEDSpotGR 18W-2700-24D-Fehér	18 W	1160 Lm	2700 K	30 000 h	196x115x110 mm	180x100 mm
OP 140044007 LEDSpotGR 18W-3000-24D-Fehér	18 W	1200 Lm	3000 K	30 000 h	196x115x110 mm	180x100 mm
OP 140044465 LEDSpotGR 36W-2700-24D-Fehér	36 W	2320 Lm	2700 K	30 000 h	374x115x112 mm	358x100 mm
OP 140044011 LEDSpotGR 36W-3000-24D-Fehér	36 W	2400 Lm	3000 K	30 000 h	374x115x112 mm	358x100 mm
OP 140044479 LEDSpotGR 36W-2700-24D-Fehér	36 W	2320 Lm	2700 K	30 000 h	207x207x112 mm	192x192 mm
OP 140044015 LEDSpotGR 36W-3000-24D-Fehér	36 W	2400 Lm	3000 K	30 000 h	207x207x112 mm	192x192 mm

1XES SÜLLYESZTETT LED LÁMPATEST (23°-BAN BILLANTHETŐ)

1x RECESSED LED DOWNLIGHT (ADJUSTABLE 23°)

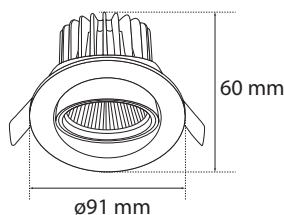


230 V
50 Hz

IP
20



OPPLE



Kód / code	Watt	Lumen	Kelvin	Élet tartam / life	Méret / size	Kivágási / Cutout
OP 140044422 LEDSpotGR 7W-2700-40°-Alu	7 W	400 Lm	2700 K	30 000 h	ø91x60 mm	ø80 mm
OP 140044094 LEDSpotGR 7W-3000-40°-Alu	7 W	420 Lm	3000 K	30 000 h	ø91x60 mm	ø80 mm
OP 140044098 LEDSpotGR 7W-4000-40°-Alu	7 W	450 Lm	4000 K	30 000 h	ø91x60 mm	ø80 mm
OP 140044418 LEDSpotGR 7W-2700-40°-Fehér	7 W	400 Lm	2700 K	30 000 h	ø91x60 mm	ø80 mm
OP 140044078 LEDSpotGR 7W-3000-40°-Fehér	7 W	420 Lm	3000 K	30 000 h	ø91x60 mm	ø80 mm
OP 140044082 LEDSpotGR 7W-4000-40°-Alu	7 W	450 Lm	4000 K	30 000 h	ø91x60 mm	ø80 mm
OP 140044434 LEDSpotGR 9W-2700-40°-Alu	9,5 W	600 Lm	2700 K	30 000 h	ø91x60 mm	ø80 mm
OP 140044118 LEDSpotGR 9W-3000-40°-Alu	9,5 W	600 Lm	3000 K	30 000 h	ø91x60 mm	ø80 mm
OP 140044122 LEDSpotGR 9W-4000-40°-Alu	9,5 W	600 Lm	4000 K	30 000 h	ø91x60 mm	ø80 mm
OP 140044430 LEDSpotGR 9W-2700-40°-Fehér	9,5 W	600 Lm	2700 K	30 000 h	ø91x60 mm	ø80 mm
OP 140044102 LEDSpotGR 9W-3000-40°-Fehér	9,5 W	600 Lm	3000 K	30 000 h	ø91x60 mm	ø80 mm
OP 140044106 LEDSpotGR 9W-4000-40°-Fehér	9,5 w	600 Lm	4000 K	30 000 h	ø91x60 mm	ø80 mm



MÉLYSUGÁRZÓ LÁMPATESTEK / DOWNLIGHTS



EXTRALAPOS MÉLYSUGÁRZÓK / EXTRA FLAT DOWNLIGHTS




HALOGÉN / FÉMHALOGÉN MÉLYSUGÁRZÓK / HALOGEN / METALHALIDE DOWNLIGHTS



KOMPAKT FÉNYCSÖVES MÉLYSUGÁRZÓK / COMPACT FLUORESCENT DOWNLIGHTS



LEDÉS MÉLYSUGÁRZÓK / LED DOWNLIGHTS



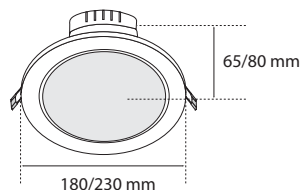
LED PANELEK / LED PANELS



MÉLYSUGÁRZÓ LÁMPATESTEK / DOWNLIGHTS

13/32W KOMPAKT FÉNYCSÖVES MÉLYSUGÁRZÓ

13/32W DOWNLIGHT



Extra lapos mélysugárzók

Műanyag ház, fémgőzölt tükör, rugós rögzítés, beépített elektronikus előtét, három színsávú kompakt fénycsővel szállítva.

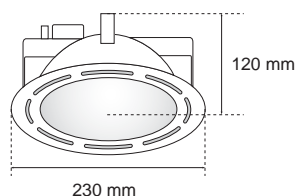
Extra flat downlights

Plastic body, metal painted optic, fixing by spring, electronic ballast inside, complete with triphosphore compact tube.

Kód / code	Foglalat / socket	Teljesítmény / power	Szín / colour	Méret / size	Kg.
MLX MQ22-Y13	spec	1x13 W	fehér/white	Ø180x65 mm	1,5 kg
MLX MQ22-Y32	spec	1x32 W	fehér/white	Ø230x80 mm	1,7 kg

FIX SÜLLYESZTETT MÉLYSUGÁRZÓ LÁMPATEST

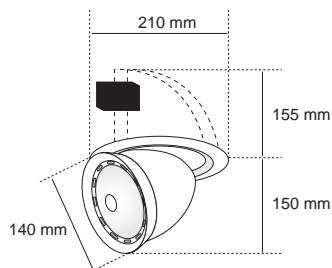
FIX RECESSED DOWNLIGHT



Kód / code	Foglalat / socket	Teljesítmény / power	Szín / colour	Méret / size	Kg.
MLX AL202.W.70W	RX7s (118 mm)	70 W	fehér/white	Ø230x120 mm	0,9 kg
MLX AL202.W.150W	RX7s	150 W	fehér/white	Ø230x120 mm	0,9 kg

KIFORDÍTHATÓ SÜLLYESZTETT LÁMPATEST

ADJUSTABLE RECESSED DOWNLIGHT



Kód / code	Foglalat / socket	Teljesítmény / power	Szín / colour	Méret / size	Kg.
MLX SI203.W 35/70/150 W	G12	35/70/150 W	fehér/white	Ø210x155 mm	1,8 kg

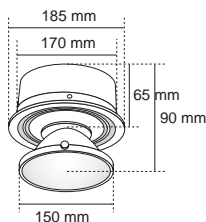
Option with LED, on request.



MÉLYSUGÁRZÓ LÁMPATESTEK / DOWNLIGHTS

ÁLLÍTHATÓ SÜLLYESZTETT DEKORATÍV LÁMPATEST

ADJUSTABLE RECESSED DECORATIVE DOWNLIGHT



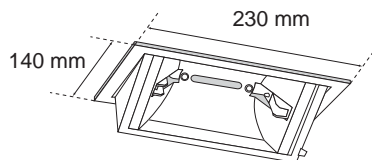
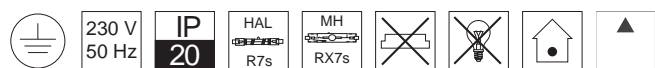
Kód / code	Foglalat / socket	Teljesítmény / power	Szín / colour	Méret / size	Kg.
MLX KF 001DR	G12	35/70/150 W	ezüst szürke/silver grey	ø185x90 mm	1,5 kg
MLX KF 001DR LED	G12	W	ezüst szürke/silver grey	ø185x90 mm	1,5 kg



MÉLYSUGÁRZÓ LÁMPATESTEK / DOWNLIGHTS

BILLENTHETŐ SÜLLYESZTETT LÁMPATEST

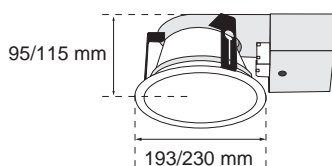

BENDABLE RECESSED DOWNLIGHT



Kód / code	Foglatat / socket	Teljesítmény / power	Szín / colour	Méret / size	Kg.
MLX SI204.W.70W	RX7s (118 mm)	70 W	fehér/white	230x140x130 mm	0,8 kg
MLX SI204.W.150W	RX7s	150 W	fehér/white	230x140x130 mm	0,8 kg

ÜVEG NÉLKÜLI MÉLYSUGÁRZÓ

DOWNLIGHT WITHOUT GLASS

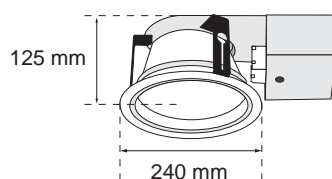
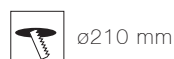


Kód / code	Foglatat / socket	Teljesítmény / power	Szín / colour	Méret / size	Kg.
MLX AL4402 2x18W EVG	Gx24q-2	2x18 W	fehér/white	ø193 mm	1,5 kg
MLX AL4402 2x26W EVG	Gx24q-3	2x26 W	fehér/white	ø230 mm	1,5 kg
MLX AL4402 E27 EVG	2xE27	2xE27 W	fehér/white	ø193 mm	1,5 kg

A termék VOSSLOH előtéttel, inverteres kivitelben, illetve dimmelhető előtéttel is rendelhető!
The product also available with VOSSLOH electronic or dimmable ballast or with emergency kit.

MÉLYSUGÁRZÓ BELSŐ ÜVEGGEL

DOWNLIGHT WITH GLASS INSIDE



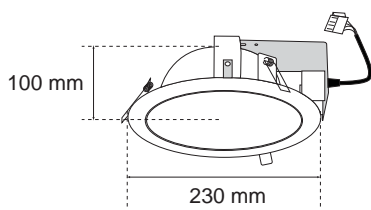
Kód / code	Foglatat / socket	Teljesítmény / power	Szín / colour	Méret / size	Kg.
MLX TD338-2HG-118 EVG	G24q-2	1x18 W	fehér/white	ø240x125 mm	1,5 kg
MLX TD338-2HG-218 EVG	G24q-2	2x18 W	fehér/white	ø240x125 mm	1,5 kg
MLX TD338-2HG-226 EVG	G24q-3	2x26 W	fehér/white	ø240x125 mm	1,5 kg

A termék VOSSLOH előtéttel, inverteres kivitelben, illetve dimmelhető előtéttel is rendelhető!
The product also available with VOSSLOH electronic or dimmable ballast or with emergency kit.

MÉLYSUGÁRZÓ LÁMPATESTEK / DOWNLIGHTS

MÉLYSUGÁRZÓ DEKORÜVEGELŐTÉTTTEL

DOWNLIGHT WITH DECORATIVE GLASS DIFFUSER

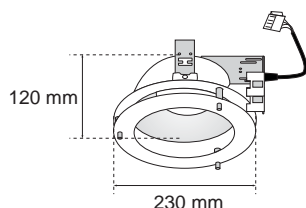


Kód / code	Foglalat / socket	Teljesítmény / power	Szín / colour	Méret / size	Kg.
MLX AL6402.118 EVG	G24q-2	1×18 W	fehér/white	ø230x100 mm	1,2 kg
MLX AL6402.126 EVG	G24q-2	1×26 W	fehér/white	ø230x100 mm	1,2 kg
MLX AL6402.218 EVG	G24q-2	2×18 W	fehér/white	ø230x100 mm	1,2 kg
MLX AL6402.226 EVG	G24q-3	2×26 W	fehér/white	ø230x100 mm	1,2 kg
MLX AL6402 2xE27 ÜRES	2xE27	-	fehér/white	ø230x100 mm	1,2 kg

A termék VOSSLOH előtéttel, inverteres kivitelben, illetve dimmelhető előtéttel is rendelhető!
The product also available with VOSSLOH electronic or dimmable ballast or with emergency kit.

MÉLYSUGÁRZÓ TÁVTARTÓS DEKORÜVEGGEL

DOWNLIGHT WITH FLOATING GLASS

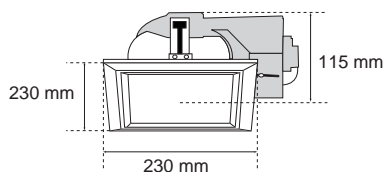


Kód / code	Foglalat / socket	Teljesítmény / power	Szín / colour	Méret / size	Kg.
MLX AL2402.218 EVG	G24q-2	2×18 W	fehér/white	ø230x120 mm	1,3 kg
MLX AL2402.226 EVG	G24q-3	2×26 W	fehér/white	ø230x120 mm	1,3 kg

A termék VOSSLOH előtéttel, inverteres kivitelben, illetve dimmelhető előtéttel is rendelhető!
The product also available with VOSSLOH electronic or dimmable ballast or with emergency kit.

NÉGYSZÖGLETES MÉLYSUGÁRZÓ

SQUARE DOWNLIGHT



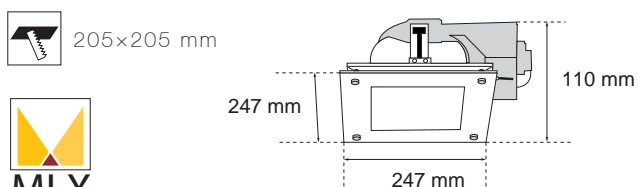
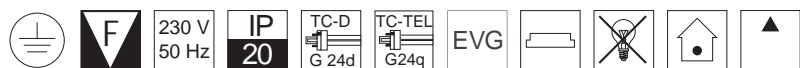
Kód / code	Foglalat / socket	Teljesítmény / power	Szín / colour	Méret / size	Kg.
MLX KF 8021J.218 EVG	G24q-2	2×18 W	fehér/white	230x230x115 mm	1,6 kg
MLX KF 8021J.226 EVG	G24q-3	2×26 W	fehér/white	230x230x115 mm	1,6 kg

A termék VOSSLOH előtéttel, inverteres kivitelben, illetve dimmelhető előtéttel is rendelhető!
The product also available with VOSSLOH electronic or dimmable ballast or with emergency kit.

MÉLYSUGÁRZÓ LÁMPATESTEK / DOWNLIGHTS

NÉGYSZÖGLETES MÉLYSUGÁRZÓ

SQUARE DOWNLIGHT



Kód / code	Foglalat / socket	Teljesítmény / power	Szín / colour	Méret / size	Kg.
MLX KF 8021A.218 EVG	G24q-2	2x18 W	fehér/white	247x247x110 mm	1,7 kg
MLX KF 8021A.226 EVG	G24q-3	2x26 W	fehér/white	247x247x110 mm	1,7 kg

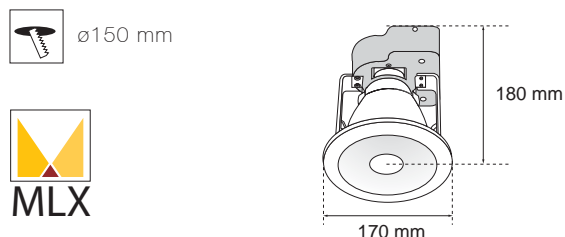
A termék VOSSLOH előtéttel, inverteres kivitelben, illetve dimmelhető előtéttel is rendelhető!
The product also available with VOSSLOH electronic or dimmable ballast or with emergency kit.

MÉLYSUGÁRZÓ, FÜGGŐLEGES ELRENDEZÉS

DOWNLIGHT FOR VERTICAL TUBE POSITION



Option with LED, on request.

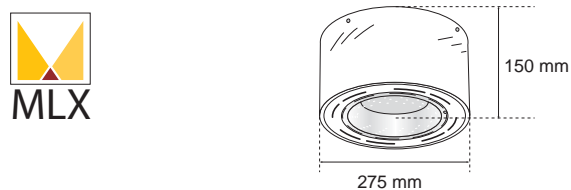
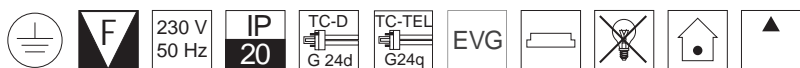


Kód / code	Foglalat / socket	Teljesítmény / power	Szín / colour	Méret / size	Kg.
MLX AL8005.118 EVG	G 24q-2	1x18 W	alu szürke-fehér/alu grey-white	ø170x180 mm	1,1 kg
MLX AL8005.01	E27	max. 23 W	alu szürke-fehér/alu grey-white	ø170x180 mm	1,1 kg

A termék VOSSLOH előtéttel, inverteres kivitelben, illetve dimmelhető előtéttel is rendelhető!
The product also available with VOSSLOH electronic or dimmable ballast or with emergency kit.

RÁÉPÍTHETŐ MÉLYSUGÁRZÓ ÜVEGELŐTÉTTTEL

SURFACE DOWNLIGHT WITH GLASS DIFFUSER



MLX KF 9003



MLX KF 9003A

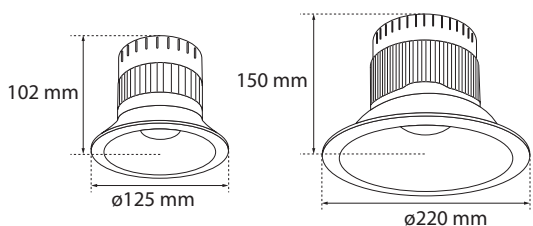
Kód / code	Foglalat / socket	Teljesítmény / power	Szín / colour	Méret / size	Kg.
MLX KF 9003.218 EVG	G24q-2	2x18 W	fehér/white	ø275x150 mm	1,9 kg
MLX KF 9003.226 EVG	G24q-3	2x26 W	fehér/white	ø275x150 mm	1,9 kg
MLX KF 9003A.218 EVG	G24q-2	2x18 W	fehér/white	ø275x150 mm	1,9 kg
MLX KF 9003A.226 EVG	G24q-3	2x26 W	fehér/white	ø275x150 mm	1,9 kg

A termék VOSSLOH előtéttel, inverteres kivitelben, illetve dimmelhető előtéttel is rendelhető!
The product also available with VOSSLOH electronic or dimmable ballast or with emergency kit.

MÉLYSUGÁRZÓ LÁMPATESTEK / DOWNLIGHTS

DURALAMP LED MÉLYSUGÁRZÓ

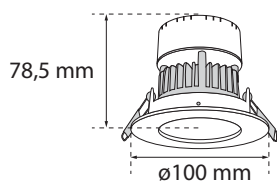
DURALAMP LED DOWNLIGHT



Kód / code	Teljesítmény / power	Lumen	Kelvin	Méret / size	Kivágási méret / cutout size
DURA D408340	12 W	813 Lm	4000 K	125x102 mm	110 mm
DURA D822540	35 W	2400 Lm	4000 K	220x150 mm	195 mm

DURALAMP LED MÉLYSUGÁRZÓ

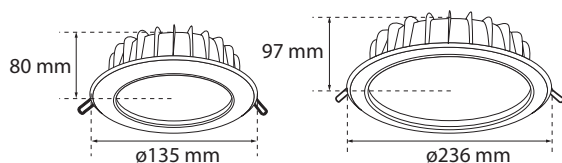
DURALAMP LED DOWNLIGHT



Kód / code	Teljesítmény / power	Lumen	Kelvin	Méret / size	Kivágási méret / cutout size
DURA D305440	8 W	540 Lm	4000 K	100x78,5 mm	76 mm

DURALAMP LED MÉLYSUGÁRZÓ

DURALAMP LED DOWNLIGHT



Kód / code	Teljesítmény / power	Lumen	Kelvin	Méret / size	Kivágási méret / cutout size
DURA D407830	15 W	850 Lm	3000 K	135x80 mm	125 mm
DURA D407840	15 W	870 Lm	4000 K	135x80 mm	125 mm
DURA D815830	25 W	1600 Lm	3000 K	236x97 mm	215 mm
DURA D815840	25 W	1670 Lm	4000 K	236x97 mm	215 mm

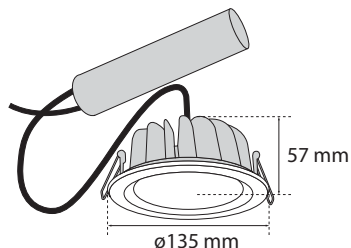
MÉLYSUGÁRZÓ LÁMPATESTEK / DOWNLIGHTS

DURALAMP LED MÉLYSUGÁRZÓ

DURALAMP LED DOWNLIGHT



DURA
LAMP




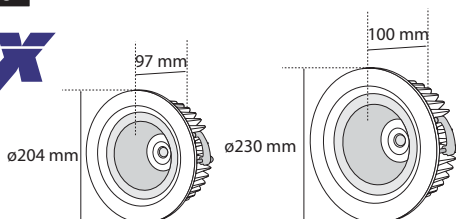
Kód / code	Teljesítmény / power	Lumen	Kelvin	Méret / size	Kivágási méret / cutout size
DURA D409030G	13 W	900 Lm	3000 K	ø135x57 mm	ø125 mm

TRONIX LEDES MÉLYSUGÁRZÓ 40°

TRONIX LED DOWNLIGHT 40°



TRONIX



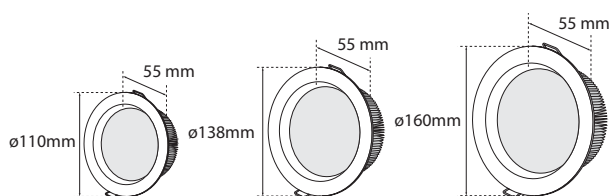
Kód / code	Teljesítmény / power	Lumen	Kelvin	Méret / size	Kivágási méret / cutout size
TRO 136-068	13 W	1100 Lm	3000 K	ø147x80 mm	ø125 mm
TRO 136-064	18 W	1600 Lm	4000 K	ø204x97 mm	ø175 mm
TRO 136-063	32 W	2800 Lm	3000 K	ø230x100 mm	ø205 mm
TRO 136-067	Matt üveglőtét 136-068 mélysugárzóhoz / Frosted glass for 136-068				
TRO 136-066	Matt üveglőtét 136-064 mélysugárzóhoz / Frosted glass for 136-064				
TRO 136-065	Matt üveglőtét 136-063 mélysugárzóhoz / Frosted glass for 136-063				

TRONIX LEDES MÉLYSUGÁRZÓ 90°

TRONIX LED DOWNLIGHT 90°



TRONIX

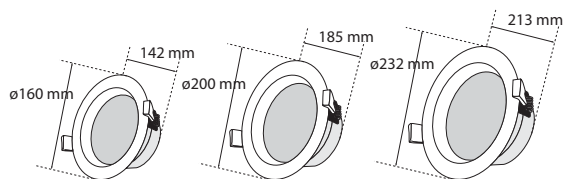


Kód / code	Teljesítmény / power	Lumen	Kelvin	Méret / size	Kivágási méret / cutout size
TRO 136-060	14 W	1410 Lm	3000 K	ø110x55 mm	ø90 mm
TRO 136-061	21 W	1020 Lm	3000 K	ø138x55 mm	ø115 mm
TRO 136-062	28 W	1500 Lm	3000 K	ø160x55 mm	ø135 mm

MÉLYSUGÁRZÓ LÁMPATESTEK / DOWNLIGHTS

TRONIX LED-es MÉLYSUGÁRZÓ 90°

TRONIX LED DOWNLIGHT 90°



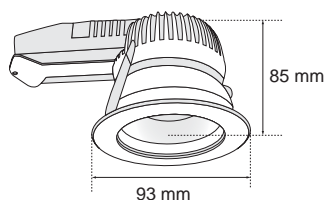
Kód / code	Teljesítmény / power	Lumen	Kelvin	Méret / size	Kivágási méret / cutout size
TRO 136-090	18 W	1260 Lm	3000 K	ø160x142 mm	ø135 mm
TRO 136-091	18 W	1330 Lm	4000 K	ø160x142 mm	ø135 mm
TRO 136-092	21 W	1500 Lm	3000 K	ø200x185 mm	ø170 mm
TRO 136-093	21 W	1650 Lm	4000 K	ø200x185 mm	ø170 mm
TRO 136-094	31 W	2170 Lm	3000 K	ø232x213 mm	ø198 mm
TRO 136-095	31 W	2300 Lm	4000 K	ø232x213 mm	ø198 mm

60°-os LED-es SPOT

60° LED RECESSED DOWNLIGHT



TRONIX



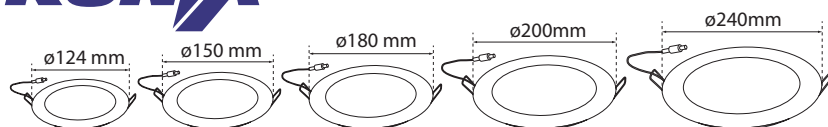
Kód / code	Teljesítmény / power	Szín / colour	Méret / size	Dimmelhető / dimmable	Kg.
TRO DL-1-10W-230V WW 136-008	10 W	meleg fehér/warm white LED (3000K)	ø93x85 mm	nem/no	0,6 kg
TRO DL-1-10W-230V-D WW 136-018	10 W	meleg fehér/warm white LED (3000K)	ø93x85 mm	igen/yes	0,6 kg

TRONIX KERÉK LED PANEL

TRONIX LED PANEL ROUND



TRONIX

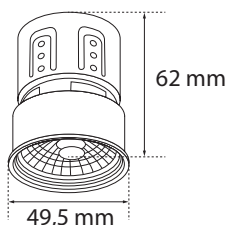


Kód / code	Teljesítmény / power	Lumen	Kelvin	Méret / size	Kivágási méret / cutout size
TRO 174-008	5 W	380 Lm	3000 K	ø124x16 mm	ø110mm
TRO 174-009	7 W	480 Lm	3000 K	ø150x16 mm	ø135mm
TRO 174-010	9 W	620 Lm	3000 K	ø180x16 mm	ø160mm
TRO 174-011	12 W	760 Lm	3000 K	ø200x16 mm	ø185mm
TRO 174-012	14 W	880 Lm	3000 K	ø240x16 mm	ø225mm

MÉLYSUGÁRZÓ LÁMPATESTEK / DOWNLIGHTS

DURALAMP MODULO LED MÉLYSUGÁRZÓ LÁMPATEST

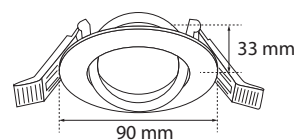
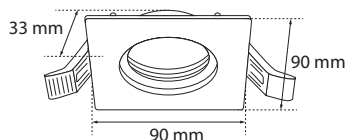
DURALAMP MODULO LED



Kód / code	Teljesítmény / power	Volt	Lumen	Kelvin	Sugárzási szög	Méret / size
DURA ZKMOD8D (trafóval)	9 W	220-240 V	610 Lm	3000 K	38°	ø49,5x62 mm

KARIMÁK DURALAMP MODULO LEDHEZ

DURALAMP MODULO LED



Kód / code	Forma / type	Szín / color	Méret / size	Védettség / protection
DURA ZKRTB	kerek	fehér	ø90x33 mm	IP20
DURA ZKRTG	kerek	szürke	ø90x33 mm	IP20
DURA ZKRQB	szögletes	fehér	90x90x33 mm	IP20
DURA ZKRQG	szögletes	szürke	90x90x33 mm	IP20
DURA ZKR65TB	kerek	fehér	ø90x33 mm	IP65
DURA ZKR65TG	kerek	szürke	ø90x33 mm	IP65
DURA ZKR65QB	szögletes	fehér	90x90x33 mm	IP65
DURA ZKR65QG	szögletes	szürke	90x90x33 mm	IP65



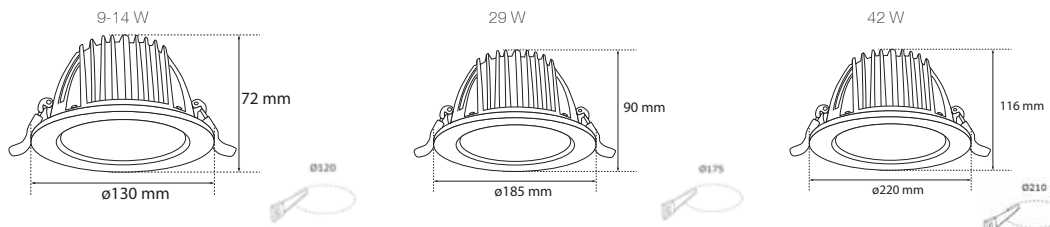
LEDÉS MÉLYSUGÁRZÓK / LED DOWNLIGHT

OPPLE LED MÉLYSUGÁRZÓ LÁMPATESTEK

OPPLE LED DOWNLIGHTS

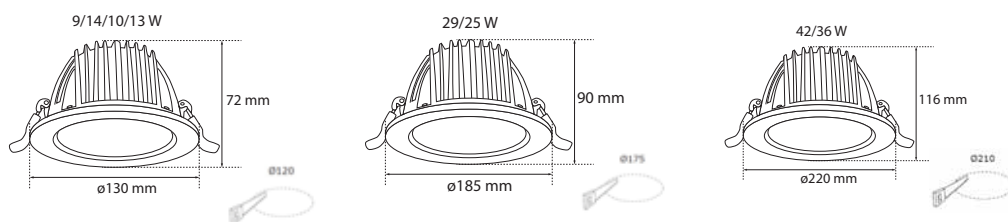


OPPLE **A** **A+** **A++**



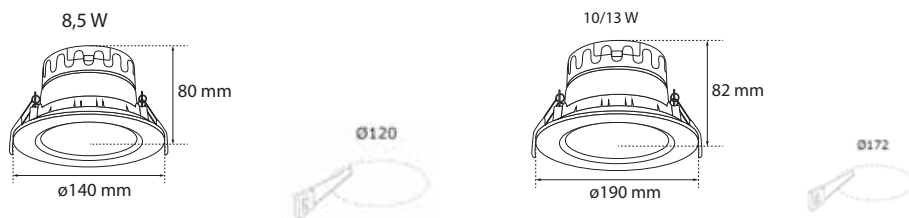
Kód / code	Telesítmény / power	Lumen	Kelvin	Élettartam / life time
OP 140043947 LEDDownlightRc-HR 9W-3000K Fehér	9 W	720 Lm	3000 K	30 000 h
OP 140043948 LEDDownlightRc-HR 9W-4000K Fehér	9 W	760 Lm	4000 K	30 000 h
OP 140043949 LEDDownlightRc-HR 14W-3000K Fehér	14 W	1045 Lm	3000 K	30 000 h
OP 140043950 LEDDownlightRc-HR 14W-4000K Fehér	14 W	1140 Lm	4000 K	30 000 h
OP 140043951 LEDDownlightRc-HR 29W-3000K Fehér	29 W	2200 Lm	3000 K	30 000 h
OP 140043952 LEDDownlightRc-HR 29W-4000K Fehér	29 W	2410 Lm	4000 K	30 000 h
OP 140043953 LEDDownlightRc-HR 42W-3000K Fehér	42 W	3160 Lm	3000 K	30 000 h
OP 140043954 LEDDownlightRc-HR 42W-4000K Fehér	42 W	3500 Lm	4000 K	30 000 h

A lámpatest DALIs változatban is rendelhető / Also available in DALI dimm version



Kód / code	Telesítmény / power	Lumen	Kelvin	Élettartam / life time
OP 140043939 LEDDownlightRc-HM 9W-3000K Fehér	9 W	750 Lm	3000 K	30 000 h
OP 140043940 LEDDownlightRc-HM 9W-4000K Fehér	9 W	800 Lm	4000 K	30 000 h
OP 140043941 LEDDownlightRc-HM 14W-3000K Fehér	14 W	1100 Lm	3000 K	30 000 h
OP 140043942 LEDDownlightRc-HM 14W-4000K Fehér	14 W	1200 Lm	4000 K	30 000 h
OP 140043943 LEDDownlightRc-HM 29W-3000K Fehér	29 W	2300 Lm	3000 K	30 000 h
OP 140043944 LEDDownlightRc-HM 29W-4000K Fehér	29 W	2500 Lm	4000 K	30 000 h
OP 140043945 LEDDownlightRc-HM 42W-3000K Fehér	42 W	3300 Lm	3000 K	30 000 h
OP 140043946 LEDDownlightRc-HM 42W-4000K Fehér	42 W	3600 Lm	4000 K	30 000 h

A lámpatest DALIs változatban is rendelhető / Also available in DALI dimm version

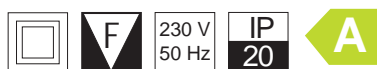


Kód / code	Telesítmény / power	Lumen	Kelvin	Élettartam / life time
OP 140043932 LEDDownlightRc-HZ 8.5W-3000K Fehér	8,5 W	600 Lm	3000 K	30 000 h
OP 140043933 LEDDownlightRc-HZ 8.5W-4000K Fehér	8,5 W	650 Lm	4000 K	30 000 h
OP 140043934 LEDDownlightRc-HZ 10W-3000K Fehér	10 W	900 Lm	3000 K	30 000 h
OP 140043935 LEDDownlightRc-HZ 10W-4000K Fehér	10 W	930 Lm	4000 K	30 000 h
OP 140043936 LEDDownlightRc-HZ 13W-3000K Fehér	13 W	1100 Lm	3000 K	30 000 h
OP 140043937 LEDDownlightRc-HZ 13W-4000K Fehér	13 W	1170 Lm	4000 K	30 000 h

LED PANELEK / LED PANEL

DURALAMP LED PANEL

DURALAMP LED PANEL



DURA
LAMP



Kód / code	Teljesítmény / power	Lumen	Kelvin	Méret / size	Dimmelhető / dimmable
DURA LP6060	40 W	3260 Lm	4000 K	595x595x9 mm	nem/no
DURA LP30120	40 W	3260 Lm	4000 K	1195x295x9 mm	nem/no

KIEGÉSZÍTŐK DURALAMP LED PANELHEZ

ACCESSORIES DURALAMP LED PANEL

DURA
LAMP



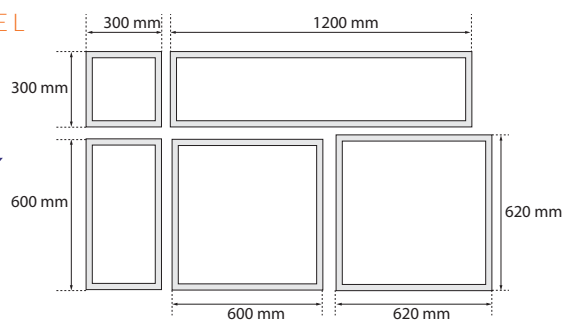
Kód / code	Leírás / description
DURA KTLP-SP	Függesztő készlet/Adjustable suspension wires kit
DURA LPLAFO60	Alumínium ráépítő keret (fehér) 60x60 mm-es panelhez/Aluminium body for surface/ceiling mounting (white) for 60x60 panel
DURA LPLAFO120	Alumínium ráépítő keret (fehér) 30x120 mm-es panelhez/Aluminium body for surface/ceiling mounting (white) for 30x120 panel

TRONIX LED PANEL

TRONIX LED PANEL



TRONIX



Kód / code	Teljesítmény / power	Lumen	Kelvin	Méret / size	Dimmelhető / dimmable
TRO 174-031	18 W	1200 Lm	4000 K	300x300 mm	igen/yes
TRO 174-032	23 W	1500 Lm	4000 K	600x300 mm	igen/yes
TRO 174-046	40 W	3200 Lm	4000 K	600x600 mm	igen/yes
TRO 174-040	40 W	2500 Lm	6000 K	600x600 mm	igen/yes
TRO 174-041	40 W		RGB	600x600 mm	igen/yes
TRO 174-049	40 W	2500 Lm	4000 K	620x620 mm	igen/yes
TRO 174-043	40 W	2800 Lm	3000 K	300x1200 mm	nem/no
TRO 174-044	40 W	3000 Lm	4000 K	300x1200 mm	nem/no
TRO 174-036	50 W	3350 Lm	6000 K	300x1200 mm	igen/yes

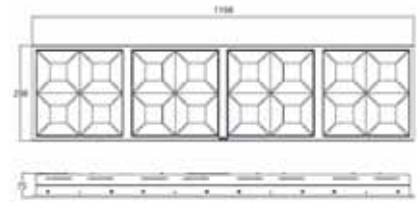
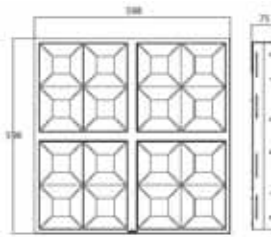
LED PANELEK / LED PANEL

OPPLE LED PANEL

OPPLE LED PANEL

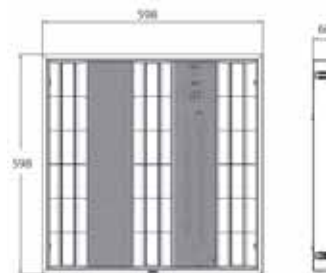


OPPLE




Kód / code	Watt	Lumen	Kelvin	Élettartam / life time	Méret / size
OP 140043969 LEDPanel-G Sq298x298mm-11W-3000K Fehér	11 W	930 Lm	3000 K	50 000 h	298x298x75 mm
OP 140043970 LEDPanel-G Sq298x298mm-11W-4000K Fehér	11 W	990 Lm	4000 K	50 000 h	298x298x75 mm
OP 140043973 LEDPanel-G Re166x1198mm-21W-3000K Fehér	21 W	1800 Lm	3000 K	50 000 h	166x1198x75 mm
OP 140043974 LEDPanel-G Re166x1198mm-21W-4000K Fehér	21 W	1900 Lm	4000 K	50 000 h	166x1198x75 mm
OP 140043971 LEDPanel-G Re298x1198mm-36W-3000K Fehér	36 W	3450 Lm	3000 K	50 000 h	298x1198x75 mm
OP 140043972 LEDPanel-G Re298x1198mm-36W-4000K Fehér	36 W	3690 Lm	4000 K	50 000 h	298x1198x75 mm
OP 140043967 LEDPanel-G Sq598x598mm-36W-3000K Fehér	36 W	3450 Lm	3000 K	50 000 h	598x598x75 mm
OP 140043968 LEDPanel-G Sq598x598mm-36W-4000K Fehér	36 W	3690 Lm	4000 K	50 000 h	598x598x75 mm

OPPLE



Kód / code	Watt	Lumen	Kelvin	Élettartam / life time	Méret / size
OP 140043959 LEDPanel-P Sq598-40W-3000K Fehér	40 W	3100Lm	3000 K	30 000 h	598x598x60 mm
OP 140043960 LEDPanel-P Sq598-40W-4000K Fehér	40 W	3300 Lm	4000 K	30 000 h	598x598x60 mm
OP 140043961 LEDPanel-P Sq598-50W-3000K Fehér	50 W	4200 Lm	3000 K	30 000 h	598x598x60 mm
OP 140043962 LEDPanel-P Sq598-50W-4000K Fehér	50 W	4400 Lm	4000 K	30 000 h	598x598x60 mm
OP 140043965 LEDPanel-P Re298x1198mm-50W-3000K Fehér	50 W	4200 Lm	3000 K	30 000 h	298x1198x60 mm
OP 140043966 LEDPanel-P Re298x1198mm-50W-4000K Fehér	50 W	4400 Lm	4000 K	30 000 h	298x1198x60 mm

OPPLE



Kód / code	Watt	Lumen	Kelvin	Élettartam / life time	Méret / size
OP 140043955 LEDPanel-E Sq598x598mm-32W-3000K Fehér	32 W	2800 Lm	3000 K	30 000 h	598x598x60 mm
OP 140043956 LEDPanel-E-Sq598x598mm-32W-4000K Fehér	32 W	3000 Lm	4000 K	30 000 h	598x598x60 mm
OP 140043957 LEDPanel-E-Sq598x598mm-42W-3000K Fehér	42 W	3750 Lm	3000 K	30 000 h	598x598x60 mm
OP 140043958 LEDPanel-E-Sq598x598mm-42W-4000K Fehér	42 W	4000 Lm	4000 K	30 000 h	598x598x60 mm

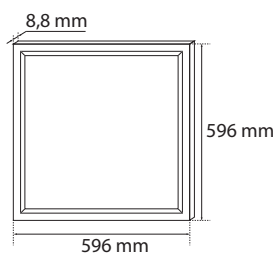
LED PANELEK / LED PANEL

OPPLE LED PANEL

OPPLE SLIM PANEL



OPPLE



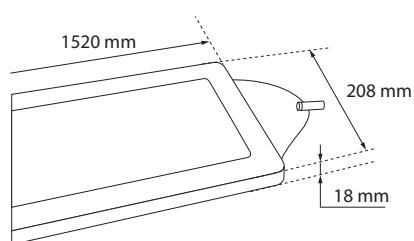
Kód / code	Watt	Lumen	Kelvin	Élettartam / life time	Méret / size
OP 140048484 LEDPanel-SI Sq595x598mm-34W-3000K Fehér	34 W	3200 Lm	3000 K	40 000 h	596x596x8,8 mm
OP 140048485 LEDPanel-SI Sq595x598mm-34W-4000K Fehér	34 W	3400 Lm	4000 K	40 000 h	596x596x8,8 mm
OP 140048486 LEDPanel-SI Re295x1196mm-34W-3000K Fehér	34 W	3200 Lm	3000 K	40 000 h	296x1196x8,8 mm
OP 140048487 LEDPanel-SI Re295x1196mm-34W-4000K Fehér	34 W	3400 Lm	4000 K	40 000 h	296x1196x8,8 mm

OPPLE FÜGGESZTETT LED LÁMPATEST

OPPLE LED PANEL SUSPENDED SUPERIOR




OPPLE



Kód / code	Watt	Lumen	Kelvin	Élettartam / life time	Méret / size
OP 140044582 LEDPanelSp-S L1520x208mm-95W-3000K-SI	95 W	8000 Lm	3000 K	50 000 h	1520x208x18 mm
OP 140044580 LEDPanelSp-S L1520x208mm-95W-4000K-SI	95 W	8400 Lm	4000 K	50 000 h	1520x208x18 mm
OP 140044581 LEDPanelSp-S L1520x208mm-95W-3000K-BL	95 W	8000 Lm	3000 K	50 000 h	1520x208x18 mm
OP 140044579 LEDPanelSp-S L1520x208mm-95W-4000K-BL	95 W	8400 Lm	4000 K	50 000 h	1520x208x18 mm



FÉNYCSÖVES LÁMPATESTEK / FLUORESCENT FIXTURES



IRODAI FÜGGESZTÉKEK / OFFICE SUSPENSION



MENNYEZETI / ÁLLMENNYEZETI LÁMPATESTEK / CEILING / RECESSED FIXTURES



POR- ÉS PÁRAMENTES LÁMPATESTEK / IP65 PROTECTED FLUORESCENT LIGHTING FIXTURES



T5-T8 SZABADONSUGÁRZÓ LÁMPATESTEK / T5-T8 BATTEN FLUORESCENT LIGHTING FIXTURES



BÚTORVILÁGÍTÓ LÁMPATEST / FURNITURE LIGHTING



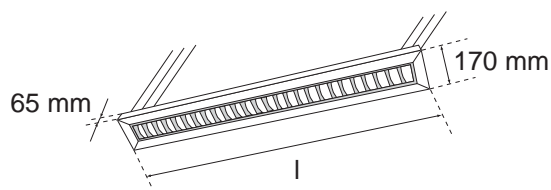
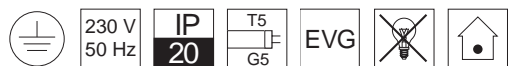
FÜRDŐSZOBAI LÁMPATEST IP44 / BATHROOM LIGHTING IP44



FÉNYCSÖVES LÁMPATESTEK / FLUORESCENT FIXTURES

FÜGGESZTETT T5 FÉNYCSÖVES LÁMPATEST

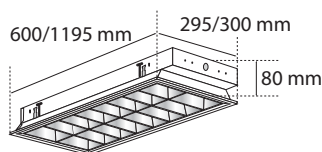
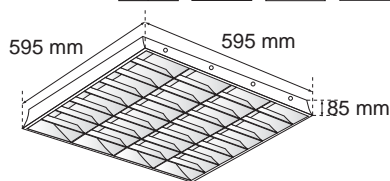
SUSPENDED T5 FLUORESCENT FIXTURE



Kód / code	Foglalat / socket	Teljesítmény / power	Szín / colour	Méret / size	Kg.
MLX KF 221 C	G5	2x21 W	ezüst szürke/silver grey	978x170x65 mm	5,5 kg
MLX KF 228 C	G5	2x28 W	ezüst szürke/silver grey	1178x170x65 mm	7,2 kg
MLX KF 239 C VS	G5	2x39 W	ezüst szürke/silver grey	978x170x65 mm	5,6 kg
MLX KF 254 C VS	G5	2x54 W	ezüst szürke/silver grey	1178x170x65 mm	7,3 kg

FÉNYCSÖVES ÁLMENNYEZETI LÁMPATESTEK

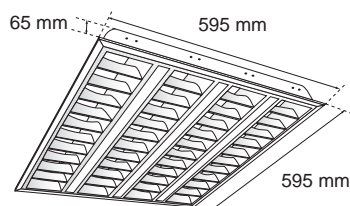
RECESSED FLUORESCENT FIXTURES



Kód / code	Foglalat / socket	Teljesítmény / power	Méret / size	Típus / type	Kg.
MLX A-HFA 218DP-E	G13	2x18 W	600x300x80 mm	EVG	kg
MLX A-HFA 418DP-E	G13	4x18 W	595x595x85 mm	EVG	kg
MLX A-HFA 236DP-E	G13	2x58 W	1195x295x80 mm	EVG	kg
MLX HFA 158DP-E	G13	1x58 W	1523x165x80 mm	EVG	kg
MLX HFA 258DP-E	G13	2x58 W	1523x300x80 mm	EVG	kg

FÉNYCSÖVES ÁLMENNYEZETI LÁMPATESTEK

RECESSED FLUORESCENT FIXTURES



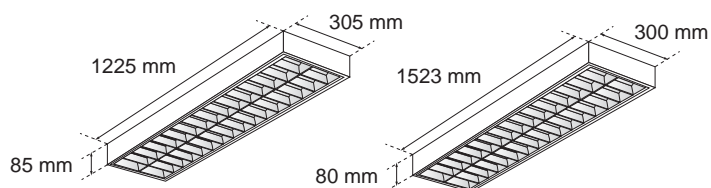
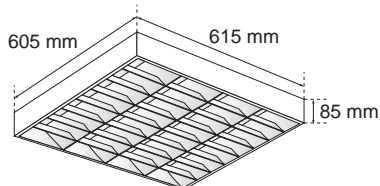
Kód / code	Foglalat / socket	Teljesítmény / power	Méret / size	Típus / type	Kg.
MLX A-HFA 414DP-E	G5	4x14 W	595x595x85 mm	EVG	kg
MLX A-HFS 424DP-E	G5	4x24 W	595x595x85 mm	EVG	kg

FÉNYCSÖVES LÁMPATESTEK / FLUORESCENT FIXTURES

FÉNYCSÖVES LÁMPATESTEK

FLUORESCENT FIXTURES (SURFACE MOUNTED)

Minden fénycső armatúra rendelhető Vs elektronikával, inverteres vagy dimmelhető kivitelben. / All products also available with VS electronic ballast, dimmable version or with emergency kit.

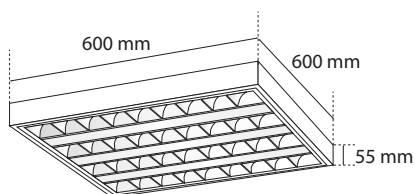
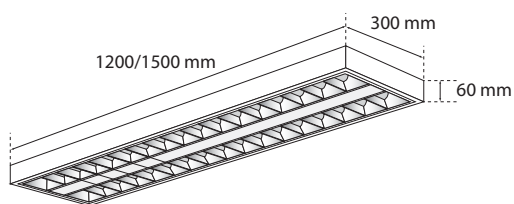


Kérésre
LED
kivitelben is!

Kód / code	Foglalat / socket	Teljesítmény / power	Méret / size	Típus / type	Kg.
MLX A-HFM 218DP-E	G13	2×18 W	600×300×60 mm	EVG	kg
MLX A-HFM 418DP-E	G13	4×18 W	605×615×85 mm	EVG	kg
MLX HFM 136DP-E	G13	1×36 W	1220×184×80 mm	EVG	kg
MLX A-HFM 236DP-E	G13	2×58 W	1523×300×80 mm	EVG	kg
MLX HFM 158DP-E	G13	1×58 W	1520×184×80 mm	EVG	kg
MLX HFM 258DP-E	G13	2×58 W	1523×300×80 mm	EVG	kg

FÉNYCSÖVES MENNYEZETI LÁMPATESTEK

FLUORESCENT FIXTURES (SURFACE MOUNTED)



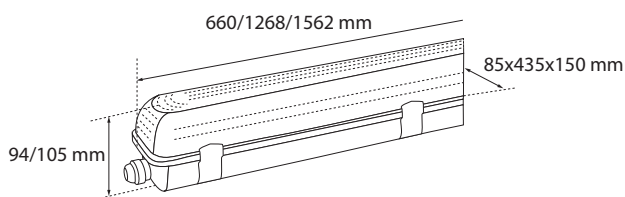
Kérésre
LED
kivitelben is!

Kód / code	Foglalat / socket	Teljesítmény / power	Méret / size	Típus / type	Kg.
MLX A-HFM 414DP-E	G5	4×14 W	600×600×55 mm	EVG	kg
MLX A-HFM 424DP-E	G5	4×24 W	600×600×55 mm	EVG	kg
MLX HFM 228DP-E	G5	2×28 W	1200×300×60 mm	EVG	kg
MLX HFM 235DP-E	G5	2×35 W	1500×300×60 mm	EVG	kg
MLX HFM 249DP-E	G5	2×49 W	1500×300×60 mm	EVG	kg
MLX HFM 254DP-E	G5	2×54 W	1200×300×60 mm	EVG	kg
MLX HFM 280DP-E	G5	2×80 W	1500×300×60 mm	EVG	kg

FÉNYCSÖVES LÁMPATESTEK / FLUORESCENT FIXTURES

T8 POR- ÉS PÁRAMENTES LÁMPATESTEK

IP65 FLUORESCENT FIXTURES

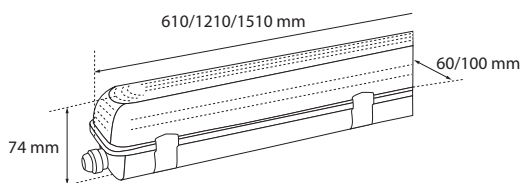


Kód / code	Foglalat / socket	Teljesítmény / power	Méret / size	Kg.
MLX CAB991 WP-A118 ABS+PC EVG	G13	1x18 W	660x85x94 mm	kg
MLX CAB991 WP-A218 ABS+PC EVG	G13	2x18 W	660x135x94 mm	kg
MLX CAB992 WP-A136 ABS+PC EVG	G13	1x36 W	1268x85x94 mm	kg
MLX CAB992 WP-A236 ABS+PC EVG	G13	2x36 W	1268x135x94 mm	kg
MLX CAB992 WP-A336 ABS+PC EVG	G13	3x36 W	1268x150x105 mm	kg
MLX CAB993 WP-A158 ABS+PC EVG	G13	1x58 W	1562x85x94 mm	kg
MLX CAB993 WP-A258 ABS+PC EVG	G13	2x58 W	1562x135x94 mm	kg

A termék inverteres kivitelben is elérhető! / The product also available with emergency kit.

T5 POR- ÉS PÁRAMENTES LÁMPATESTEK

IP65 FLUORESCENT FIXTURES



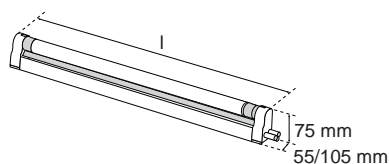
Kód / code	Foglalat / socket	Teljesítmény / power	Méret / size	Kg.
MLX CAB994 WP-A114 ABS+PC EVG	G5	1x14 W	610x60x74 mm	kg
MLX CAB994 WP-A214 ABS+PC EVG	G5	2x14 W	610x100x74 mm	kg
MLX CAB994 WP-A124 ABS+PC EVG	G5	1x24 W	610x60x74 mm	kg
MLX CAB994 WP-A224 ABS+PC EVG	G5	2x24 W	610x100x74 mm	kg
MLX CAB994 WP-A128 ABS+PC EVG	G5	1x28 W	1210x60x74 mm	kg
MLX CAB994 WP-A228 ABS+PC EVG	G5	2x28 W	1210x100x74 mm	kg
MLX CAB994 WP-A135 ABS+PC EVG	G5	1x35 W	1510x60x74 mm	kg
MLX CAB994 WP-A235 ABS+PC EVG	G5	2x35 W	1510x100x74 mm	kg
MLX CAB994 WP-A149 ABS+PC EVG	G5	1x49 W	1510x60x74 mm	kg
MLX CAB994 WP-A249 ABS+PC EVG	G5	2x49 W	1510x100x74 mm	kg
MLX CAB994 WP-A254 ABS+PC EVG	G5	2x54 W	1210x100x74 mm	kg
MLX CAB994 WP-A180 ABS+PC EVG	G5	1x80 W	1510x60x74 mm	kg
MLX CAB994 WP-A280 ABS+PC EVG	G5	2x80 W	1510x100x74 mm	kg

A termék inverteres kivitelben is elérhető! / The product also available with emergency kit.

FÉNYCSÖVES LÁMPATESTEK / FLUORESCENT FIXTURES

T8-AS SZABADONSUGÁRZÓ LÁMPATESTEK

T8 BATTEN FLUORESCENT LIGHTING FIXTURES



Kód / code	Foglalat / socket	Teljesítmény / power	Méret / size	Kg.
MLX LU8-118 EVG	G13	1x18 W	620x55x75 mm	kg
MLX LU8-136 EVG*	G13	1x36 W	1230x55x75 mm	kg
MLX LU8-158 EVG*	G13	1x58 W	1530x55x75 mm	kg
MLX LU8-218 EVG	G13	2x18 W	620x105x75 mm	kg
MLX LU8-238 EVG*	G13	2x36 W	1230x105x75 mm	kg
MLX LU8-258 EVG*	G13	2x58 W	1530x105x75 mm	kg

*A termékhez fényterelő ernyő rendelhető! / Reflector is available.

FÉNYTERELŐ ERNYŐ T8-AS SZABADONSUGÁRZÓ LÁMPATESTEKHEZ

REFLECTOR FOR T8 BATTEN FLUORESCENT LIGHTING FIXTURES



Kód / code	Leírás / description
MLX LU8-136 ERNYŐ/REFLECTOR	1x36W-os szabadonsugárzóhoz/for 1x36W T8 batten fluorescent fixture
MLX LU8-158 ERNYŐ/REFLECTOR	1x58W-os szabadonsugárzóhoz/for 1x58W T8 batten fluorescent fixture
MLX LU8-236 ERNYŐ/REFLECTOR	2x36W-os szabadonsugárzóhoz/for 2x36W T8 batten fluorescent fixture
MLX LU8-258 ERNYŐ/REFLECTOR	2x58W-os szabadonsugárzóhoz/for 2x58W T8 batten fluorescent fixture



FÉNYCSÖVES LÁMPATESTEK / FLUORESCENT FIXTURES

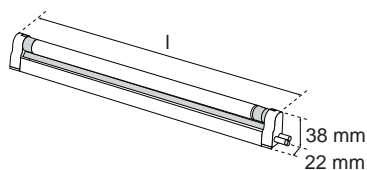
T5-ÖS SZABADONSUGÁRZÓ LÁMPATESTEK

T5 BATTEN FLUORESCENT LIGHTING FIXTURES



Szabados sugárzó lámpatest elektronikus előtétellel, háromszínsávú T5-ös fénycsővel. Aluprofil test – kialakításának köszönhetően – tükörként is funkcionál. Rögzítő szerelékkel, betáp- és fix-soroló csatlakozókkal szállítva. IP20. (4000K)
Batten with electronic ballast, triphosphor T5 tube, aluminum profile body with mirror function. IP20 (4000K)

OPPLE

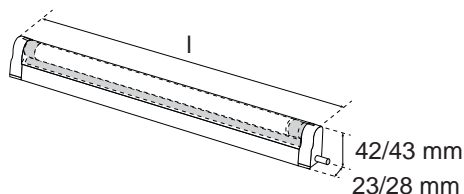


Kód / code	Foglatat / socket	Teljesítmény / power	Méret / size	Kg.
OP MT5 0160-4W/F	G5	4 W	160x22x38 mm	0,1 kg
OP MT5 0313-8W/F	G5	8 W	313x22x38 mm	0,2 kg
OP MT5 0573-14W/F	G5	14 W	573x22x38 mm	0,3 kg
OP MT5 0873-21W/F	G5	21 W	873x22x38 mm	0,34 kg
OP MT5 1173-28W/F	G5	28 W	1173x22x38 mm	0,44 kg
OP MT5 1473-35W/F	G5	35 W	1473x22x38 mm	0,98 kg
OP MT5 SOROLÓ 17CM/F		soroló / connector	170 mm	0,05 kg
OP MT5 SOROLÓ 50CM/F		soroló / connector	500 mm	0,1 kg

A termék dimmelhető vagy inverteres kivitelben is elérhető! / The product also available with emergency kit or DIMM.

BURÁS SZABADONSUGÁRZÓ LÁMPATEST

SURFACE MOUNTED FLUORESCENT FIXTURES WITH DIFFUSER



Kód / code	Foglatat / socket	Teljesítmény / power	Szín / colour	Méret / size	Kg.
MLX TL 2001-3.8 2700K	G5	8 W	fehér/white	322x42x23 mm	0,3 kg
MLX TL 2001-3.13 2700K	G5	13 W	fehér/white	552x42x23 mm	0,43 kg
MLX TL 2001-3.21 2700 K	G5	21 W	fehér/white	882x43x28 mm	0,55 kg
MLX TL 2001-3.21 3000 K	G5	21 W	fehér/white	882x43x28 mm	0,55 kg
MLX TL 2001-3.28 2700 K	G5	28 W	fehér/white	1184x43x28 mm	0,75 kg
MLX TL 2001-3.35 2700 K	G5	35 W	fehér/white	1484x43x28 mm	0,85 kg

Leírás: PVC lámpatest, PMMA buru, 1,5 m betáp kábellel, sorolható! 15 cm soroló kábellel, kapcsolóval.

Description: PVC body, PMMA diffuser, with 1,5 m power supply and 15 cm cable for installation in line, and with on off button.
Can be direct connection!



Spirit Hotel, Sárovar



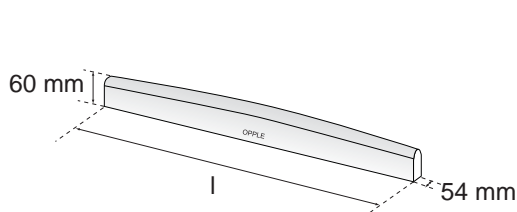
BÚTORVILÁGÍTÓ LÁMPATEST / FURNITURE LIGHTING

LITTLE WHITE FALI T5 LÁMPATEST

LITTLE WHITE T5 FIXTURES FOR WALL APPLICATION



OPPLE



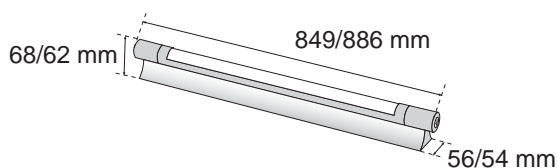
Kód / code	Foglalat / socket	Teljesítmény / power	Szín / colour	Méret / size	Kg.
OP MB LW 39W	G5	39 W	fehér/white	849x54x60 mm	0,9 kg

„LEADING ACTOR” FALI T5 LÁMPATEST

„LEADING ACTOR” T5 FIXTURES FOR WALL APPLICATION



OPPLE



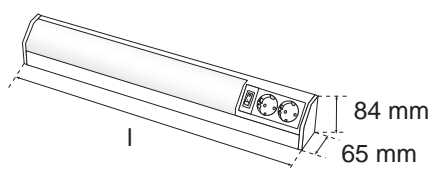
Kód / code	Foglalat / socket	Teljesítmény / power	Szín / colour	Méret / size	Kg.
OP MB LA 21W	G5	21 W	ezüst/silver	886x54x62 mm	0,9 kg
OP MB LA 39W	G5	39 W	ezüst/silver	849x56x68 mm	1,1 kg

TÜKÖR/BÚTOR VILÁGÍTÓ LÁMPATEST DUGALJVAL, KAPCSOLÓVAL

MIRROR/FURNITURE LIGHTING FIXTURE WITH PLUG



MLX

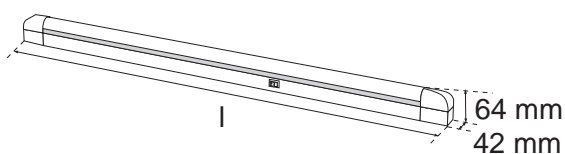


Kód / code	Foglalat / socket	Teljesítmény / power	Szín / colour	Méret / size	Kg.
MLX TL 3020.18 2700 K	G13	18 W	fehér/white	757x65x84 mm	1 kg.

BÚTORVILÁGÍTÓ LÁMPATEST / FURNITURE LIGHTING

BÚTORVILÁGÍTÓ LÁMPATEST KAPCSOLÓVAL

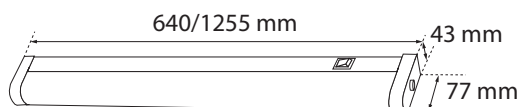
FLUORESCENT FIXTURES FOR FURNITURE APPLICATION



Kód / code	Foglalat / socket	Teljesítmény / power	Szín / colour	Méret / size	Súly / weight
MLX TL 3011.18 2700K	G13	18 W	fehér/white	669x42x64 mm	0,28 kg
MLX TL 3011.36 2700K	G13	36 W	fehér/white	1279x42x64 mm	0,97 kg
MLX TL 3011.58 2700K	G13	58 W	fehér/white	1579x42x64 mm	1,3 kg

CIVIC BÚTORVILÁGÍTÓ LÁMPATEST

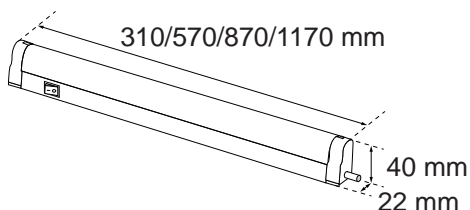
CIVIC FLUORESCENT FIXTURES FOR FURNITURE APPLICATION



Kód / code	Foglalat / socket	Teljesítmény / power	Szín / colour	Méret / size	Súly / weight
CIV F44.I18.02	G13	1x18 W	fehér/white	640x77x43 mm	1 kg
CIV F44.I36.02	G13	1x36 W	fehér/white	1255x77x43 mm	1,2 kg

LED-es BÚTORVILÁGÍTÓ LÁMPATESTEK

LED CABINET LIGHTING FIXTURE



Kód / code	LEDek száma / No. of LED	Teljesítmény / power	Méret / size	Kg.
MLX TL4071S 3,8W 2700K	8 LED	3,8 W	310x40x22 mm	
MLX TL4071S 6,9W 2700K	13 LED	6,9 W	570x40x22 mm	
MLX TL4071S 13,5W 2700K	21 LED	13,5 W	870x40x22 mm	
MLX TL4071S 19,2W 2700K	28 LED	19,2 W	1170x40x22 mm	

Csomagban lévő kiegészítők: betáp kábel, összekötő kábel, szerelő fülek, végzáró /
 Accessories in package: power cable, connection cable, mounting clips, end cap.

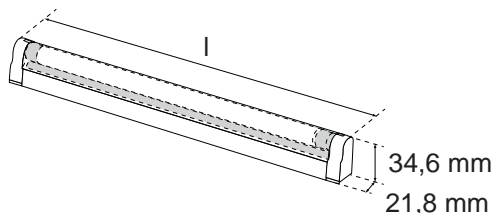
BÚTORVILÁGÍTÓ LÁMPATEST / FURNITURE LIGHTING

LED ES BÚTORVILÁGÍTÓ LÁMPATESTEK

LED CABINET LIGHTING FIXTURE



OPPLE **A+**



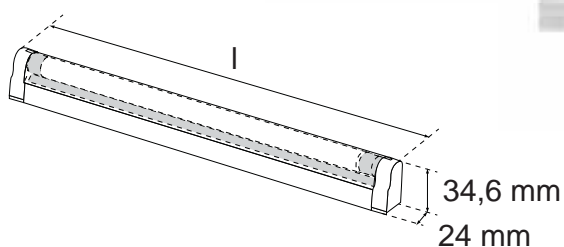
Kód / code	Teljesítmény / power	Lumen	Kelvin	Élettartam / life time	Méret / size
OP 140043900 LED T5 1200mm 18W 1600lm 3000K	18 W	1600 Lm	3000 K	30 000 h	1200x34,6x21,8 mm
OP 140043901 LED T5 1200mm 18W 1600lm 4000K	18 W	1600 Lm	4000 K	30 000 h	1200x34,6x21,8 mm
OP 140043898 LED T5 600mm 9W 800lm 3000K	9 W	800 Lm	3000 K	30 000 h	600x34,6x21,8 mm
OP 140043899 LED T5 600mm 9W 800lm 4000K	9 W	800 Lm	4000 K	30 000 h	600x34,6x21,8 mm

LED ES BÚTORVILÁGÍTÓ LÁMPATESTEK (BLISZTERES KISZERELÉS)

LED CABINET LIGHTING FIXTURE (BLISTER)



OPPLE **A+**

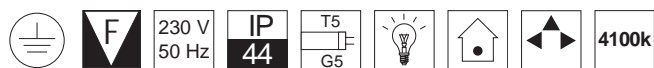


Kód / code	Teljesítmény / power	Lumen	Kelvin	Élettartam / life	Méret / size
OP 140044293 LED T5 1200mm 13W S 3000K BLIS ECO	13 W	1200 Lm	3000 K	30 000 h	1200x34,6x24 mm
OP 140044292 LED T5 1200mm 13W S 4000K BLIS ECO	13 W	1200 Lm	4000 K	30 000 h	1200x34,6x24 mm
OP 140043902 LED T5 900mm 11W S 3000K BLIS ECO	11 W	950 Lm	3000 K	30 000 h	900x34,6x24 mm
OP 140044075 LED T5 900mm 11W S 4000K BLIS ECO	11 W	950 Lm	4000 K	30 000 h	900x34,6x24 mm
OP 140043903 LED T5 600mm 9W S 3000K BLIS ECO	9 W	800 Lm	3000 K	30 000 h	600x34,6x24 mm
OP 140044076 LED T5 600mm 9W S 4000K BLIS ECO	9 W	800 Lm	4000 K	30 000 h	600x34,6x24 mm
OP 140043904 LED T5 300mm 4,5W S 3000K BLIS ECO	4,5 W	400 Lm	3000 K	30 000 h	300x34,6x24 mm
OP 140044077 LED T5 300mm 4,5W S 4000K BLIS ECO	4,5 W	400 Lm	4000 K	30 000 h	300x34,6x24 mm


FÜRDŐSZOBAI LÁMPATESTEK / BATHROOM LIGHTING

ARIEL FÜRDŐSZOBAI LÁMPATEST

ARIEL BATHROOM FIXTURE



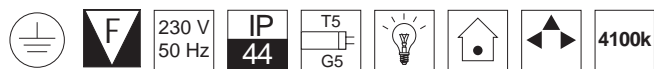
Műanyag burával / with polycarbonat diffuser



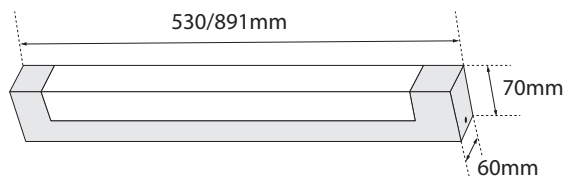
Kód / code	Foglatat / socket	Teljesítmény / power	Szín / colour	Méret / size	Kg.
MLX ARIEL114	G5	1x14 W	króm-opál/chrome-opal	706x39x80 mm	0,86 kg
MLX ARIEL121	G5	1x21 W	króm-opál/chrome-opal	1006x39x80 mm	0,86 kg

CARINA FÜRDŐSZOBAI LÁMPATEST

CARINA BATHROOM FIXTURE



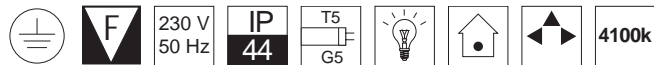
Műanyag burával / with polycarbonat diffuser



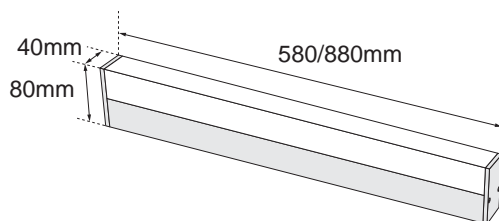
Kód / code	Foglatat / socket	Teljesítmény / power	Szín / colour	Méret / size	Kg.
MLX CARINA114	G5	1x14 W	króm-opál/chrome-opal	530x60x70 mm	1,4 kg
MLX CARINA121	G5	1x21 W	króm-opál/chrome-opal	891x60x70 mm	1,4 kg

CENTAUR FÜRDŐSZOBAI LÁMPATEST

CENTAUR BATHROOM FIXTURE



Műanyag burával / with polycarbonat diffuser

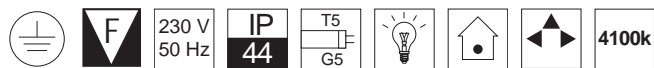


Kód / code	Foglatat / socket	Teljesítmény / power	Szín / colour	Méret / size	Kg.
MLX CENTAUR114	G5	1x14 W	króm-opál/chrome-opal	580x40x80 mm	0,9 kg
MLX CENTAUR121	G5	1x21 W	króm-opál/chrome-opal	880x40x80 mm	0,9 kg

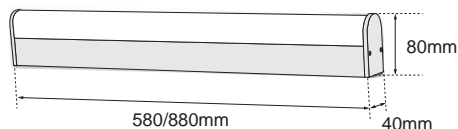
FÜRDŐSZOBAI LÁMPATESTEK / BATHROOM LIGHTING

PEGASUS FÜRDŐSZOBAI LÁMPATEST

PEGASUS BATHROOM FIXTURE



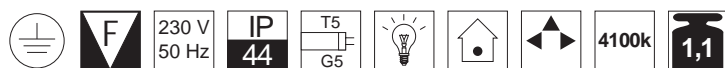
Műanyag burával / with polycarbonat diffuser



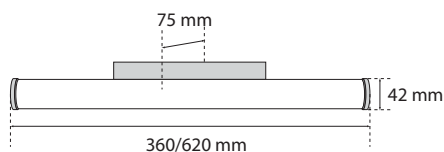
Kód / code	Foglalat / socket	Teljesítmény / power	Szín / colour	Méret / size	Kg.
MLX PEGASUS114	G5	1x14 W	króm-opál/chrome-opal	580x40x80 mm	0,9 kg
MLX PEGASUS121	G5	1x21W	króm-opál/chrome-opal	880x40x80 mm	0,9 kg

DELPHIN FÜRDŐSZOBAI LÁMPATEST

DELPHIN BATHROOM FIXTURE



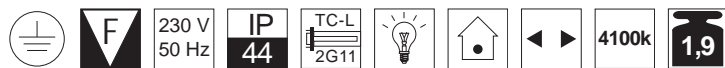
Műanyag burával / with polycarbonat diffuser



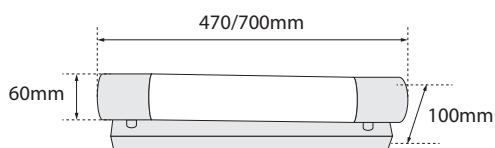
Kód / code	Foglalat / socket	Teljesítmény / power	Szín / colour	Méret / size	Kg.
MLX DELPHIN108	G5	1x8 W	króm-opál/chrome-opal	360x42x75 mm	1,1 kg
MLX DELPHIN114	G5	1x14 W	króm-opál/chrome-opal	620x42x75 mm	1,1 kg

ANDROMEDA FÜRDŐSZOBAI LÁMPATEST

ANDROMEDA BATHROOM FIXTURE



Műanyag burával / with polycarbonat diffuser

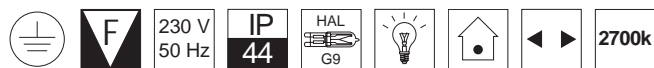


Kód / code	Foglalat / socket	Teljesítmény / power	Szín / colour	Méret / size	Kg.
MLX ANDROMEDA124	2G11	1x24 W	króm-opál/chrome-opal	470x60x100 mm	1,9 kg
MLX ANDROMEDA140	2G11	1x40 W	króm-opál/chrome-opal	700x60x100 mm	1,9 kg

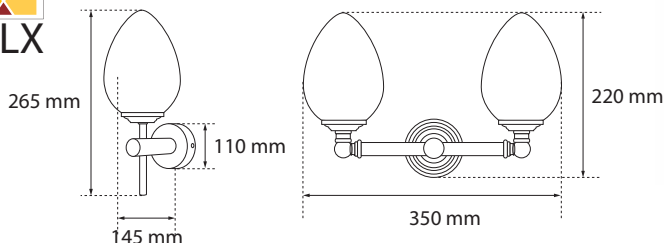
FÜRDŐSZOBAI FALI LÁMPATESTEK / BATHROOM WALL FIXTURES

HERCULES FÜRDŐSZOBAI LÁMPATEST

HERCULES BATHROOM FIXTURE



Üveg burával / with glass diffuser



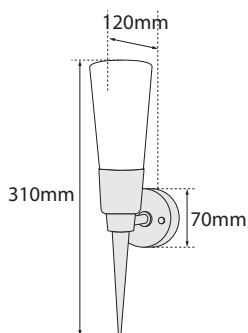
Kód / code	Foglatat / socket	Teljesítmény / power	Szín / colour	Méret / size	Kg.
MLX HERCULES140	G9	1x7/40 W	króm-opál/chrome-opal	110x265x145 mm	0,6 kg
MLX HERCULES240	G9	2x7/40 W	króm-opál/chrome-opal	350x220x145 mm	1,3 kg

PHOENIX FÜRDŐSZOBAI LÁMPATEST

PHOENIX BATHROOM FIXTURE



Üveg burával / with glass diffuser



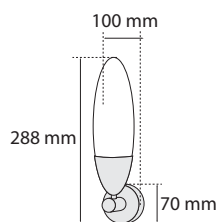
Kód / code	Foglatat / socket	Teljesítmény / power	Szín / colour	Méret / size	Kg.
MLX PHOENIX140	G9	1x40 W	króm-opál/chrome-opal	310x70x120 mm	0,9 kg

DARCO FÜRDŐSZOBAI LÁMPATEST

DARCO BATHROOM FIXTURE



Üveg burával / with glass diffuser

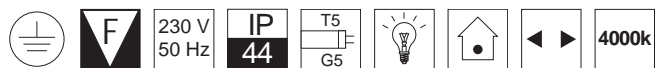


Kód / code	Foglatat / socket	Teljesítmény / power	Szín / colour	Méret / size	Kg.
MLX DARCO140	G9	1x7/40 W	króm-opál/chrome-opal	288x70x100 mm	0,85 kg

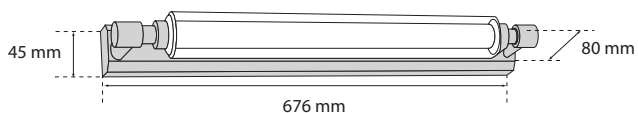
FÜRDŐSZOBAI FALI LÁMPATESTEK / BATHROOM WALL FIXTURES

BASDA S FÜRDŐSZOBAI LÁMPATEST

BASDA S BATHROOM FIXTURE



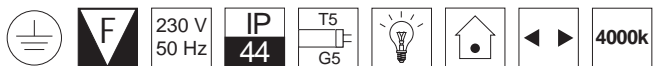
Üveg burával / with glass diffuser



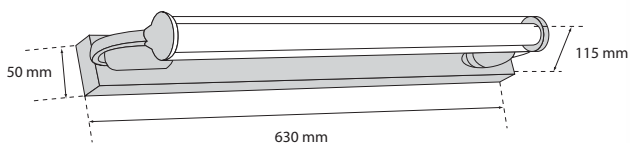
Kód / code	Foglalat / socket	Teljesítmény / power	Szín / colour	Méret / size	Kg.
MLX BASDA 124	G5	1x24 W	króm-opál/chrome-opal	676x45x80 mm	1,38 kg

SOFIL FÜRDŐSZOBAI LÁMPATEST

SOFIL BATHROOM FIXTURE



Üveg burával / with glass diffuser



Kód / code	Foglalat / socket	Teljesítmény / power	Szín / colour	Méret / size	Kg.
MLX SOFIL124	G5	1x24 W	króm-opál/chrome-opal	630x50x115 mm	1,38 kg





MENNYEZETI LÁMPATESTEK / CEILING LAMP



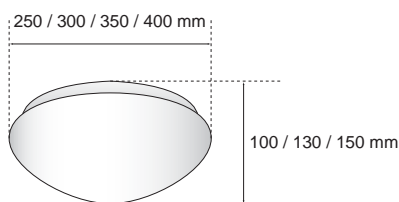
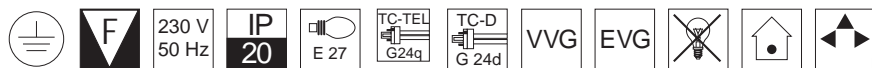
MENNYEZETI LÁMPATESTEK / CEILING LAMP



MENNYEZETI LÁMPATESTEK / CEILING LAMP

ÜVEGBURÁS MENNYEZETI LÁMPATEST

CEILING FIXTURES WITH GLASS DIFFUSER



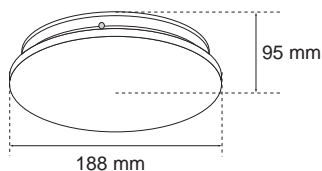
Kód / code	Foglalat / socket	Teljesítmény / power	Szín / colour	Méret / size	Súly / weight
CLX 912431/08	E27	max. 60 W	fehér/white	ø250x100 mm	1,2 kg
CLX 912432/08	E27	max. 2x60 W	fehér/white	ø300x130 mm	1,8 kg
CLX 912433/08	E27	max. 3x60 W	fehér/white	ø350x150 mm	1,8 kg
CLX 912432/08/118	G24d-2	1x18 W	fehér/white	ø300x130 mm	2,5 kg
CLX 912432/08/126	G24d-3	1x26 W	fehér/white	ø300x130 mm	2,5 kg
CLX 912433/08/218	G24d-2	2x18 W	fehér/white	ø350x150 mm	2,7 kg

OPPLE IP43 10W LÁMPATEST

10W FIXTURE WITH 2D COMPACT TUBE



OPPLE



Fali és mennyezeti lámpatestek PMMA búrával, fém alaptesttel. Elektronikus, hideg indítású előtéttel és körfénycsővel, vagy 2D perec fénycsővel szerelve. (4000K)

Wall and ceiling mounted fixtures with PMMA diffuser, metal base, IP40 or IP43 protection. The fixtures are equipped with cold start electronic, ballast and 2D compact tube or T5 circular tube. (4000K)

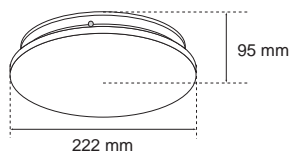
Kód / code	foglalat / socket	Teljesítmény / power	Szín / colour	Méret / size	Kg.
OP MX 1880-Y10	GR10q	10 W	fehér/white	ø188x95 mm	0,5 kg

OPPLE IP43 16W LÁMPATEST

16W FIXTURE WITH 2D COMPACT TUBE



OPPLE



Kód / code	foglalat / socket	Teljesítmény / power	Szín / colour	Méret / size	Kg.
OP MX 2180-Y16	GR10q	16 W	fehér/white	ø222x95 mm	0,5 kg

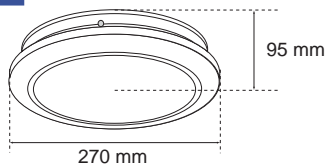
MENNYEZETI LÁMPATESTEK / CEILING LAMP

OPPLE IP43 21W LÁMPATEST

21W FIXTURE WITH 2D COMPACT TUBE



OPPLE



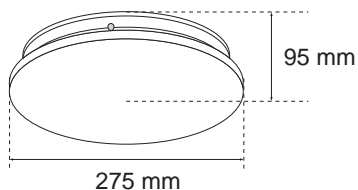
Kód / code	foglalat / socket	Teljesítmény / power	Szín / colour	Méret / size	Kg.
OP MX 270-Y21	GR10q	21 W	fehér/white	ø270x95 mm	0,6 kg

OPPLE IP43 22W LÁMPATEST

22W FIXTURE WITH CIRCULAR FLUORESCENT TUBE



OPPLE



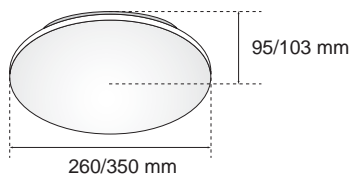
Kód / code	foglalat / socket	Teljesítmény / power	Szín / colour	Méret / size	Kg.
OP MX 290-Y22	G10q	22 W	fehér/white	ø275x95 mm	0,8 kg

OPPLE 21/28W LÁMPATEST

21/28W FIXTURE WITH 2D COMPACTTUBE



OPPLE



Kód / code	foglalat / socket	Teljesítmény / power	Szín / colour	Méret / size	Kg.
OP MX 260-Y02	GR10q	21 W	fehér/white	ø260x95 mm	0,6 kg
OP MX 350-Y02	GR10q	28 W	fehér/white	ø350x103 mm	1,1 kg.

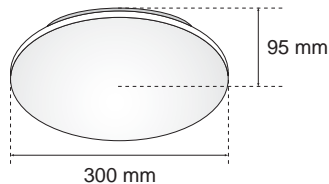
MENNYEZETI LÁMPATESTEK / CEILING LAMP

OPPLE LÁMPATEST

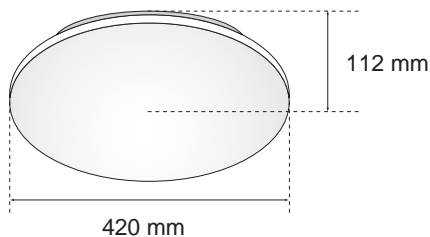
FIXTURE WITH CIRCULAR FLUORESCENT TUBE



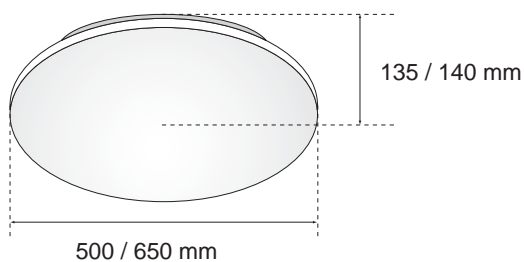
OPPLE



Kód / code	foglalat / socket	Teljesítmény / power	Szín / colour	Méret / size	Kg.
OP MX 300-Y02	G10q	22 W	fehér/white	ø300x95 mm	0,8 kg



Kód / code	foglalat / socket	Teljesítmény / power	Szín / colour	Méret / size	Kg.
OP MX 420-Y02	G10q	40 W	fehér/white	ø420x112 mm	1,6 kg
OP MX 420-Y02 + INV	G10q	40 W	fehér/white	ø420x112 mm	2,1 kg

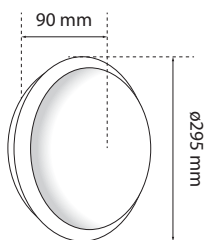


Kód / code	foglalat / socket	Teljesítmény / power	Szín / colour	Méret / size	Kg.
OP MX 500	G10q	28 W+38 W	fehér/white	ø500x135 mm	2,7 kg
OP MX 650	G10q	28 W+38 W+48 W	fehér/white	ø650x140 mm	5,6 kg

MENNYEZETI LÁMPATESTEK / CEILING LAMP

TERRA MENNYEZETI LÁMPATEST

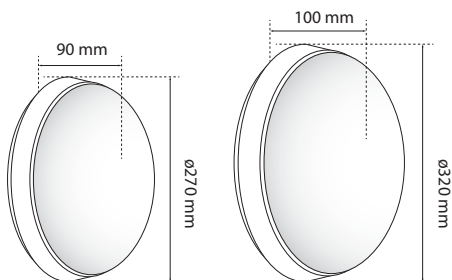
TERRA CEILING FIXTURE



Kód / code	Teljesítmény / power	foglalat / socket	Szín / colour	Bura / diffuser	Méret / size	Kg.
MLX TERRA295 E27 CL	60 W	E27	fehér/white	víziszta/clear	ø295x90 mm	0,6 kg

MILO MENNYEZETI LÁMPATEST

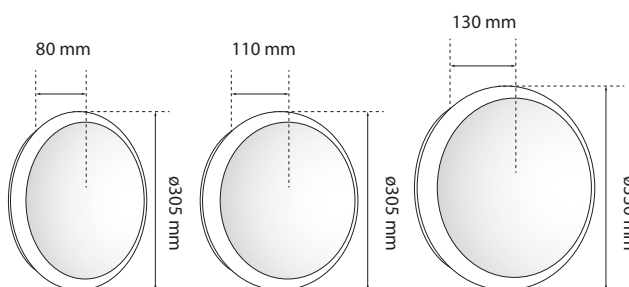
MILO CEILING FIXTURE



Kód / code	Teljesítmény / power	foglalat / socket	Szín / colour	Bura / diffuser	Méret / size	Kg
MLX MILO270 16W EVG OP	16 W	GR10q	fehér/white	opál/opal	ø270x90 mm	1,1 kg
MLX MILO320 28W EVG OP	28 W	GR10q	fehér/white	opál/opal	ø320x100 mm	1,6 kg

VENTO MENNYEZETI LÁMPATEST

VENTO CEILING FIXTURE

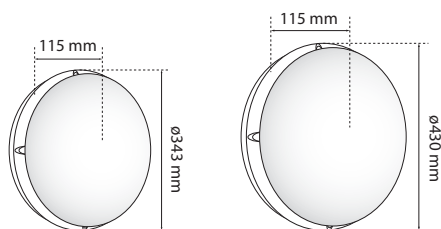
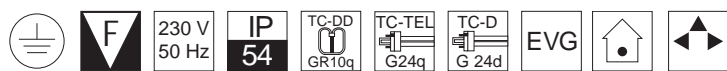


Kód / code	Teljesítmény / power	foglalat / socket	Szín / colour	Bura / diffuser	Méret / size	Kg
MLX VENTO305 28W EVG CL	28 W	GR10q	fehér/white	víziszta/clear	ø305x80 mm	1,2 kg
MLX VENTO305 28W EVG OP	28 W	GR10q	fehér/white	opál/opal	ø305x110 mm	1,2 kg
MLX VENTO330 28W EVG OP	28 W	G23	fehér/white	opál/opal	ø330x130 mm	1,3 kg

MENNYEZETI LÁMPATESTEK / CEILING LAMP

OVÁL MENNYEZETI LÁMPATEST

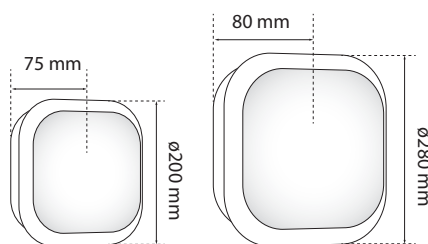
OVÁL CEILING FIXTURE



Kód / code	Teljesítmény / power	foglalat / socket	Szín / colour	Bura / diffuser	Méret / size	Kg
MLX OVAL340 28W EVG OP	28 W	GR10q	fehér/white	opál/opal	ø343x115 mm	1,85 kg
MLX OVAL340 2x18W EVG OP	2x18 W	G24q-2	fehér/white	opál/opal	ø343x115 mm	1,85 kg
MLX OVAL430 2x18W EVG OP	2x18 W	G24q-2	fehér/white	opál/opal	ø430x115 mm	2,00 kg
MLX OVAL430 2x26W EVG OP	2x26 W	G24q-3	fehér/white	opál/opal	ø430x115 mm	2,00 kg

PRIMO MENNYEZETI LÁMPATEST

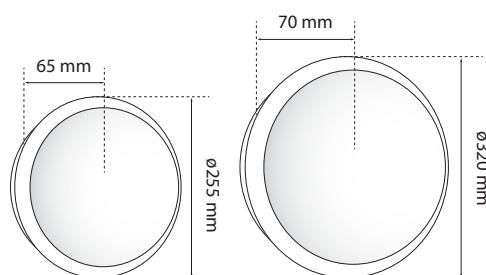
PRIMO CEILING FIXTURE



Kód / code	Teljesítmény / power	foglalat / socket	Szín / colour	Bura / diffuser	Méret / size	Kg.
MLX PRIMO200 16W EVG OP	16 W	GR10q	fehér/white	opál/opal	ø200x75 mm	0,43 kg
MLX PRIMO280 28W EVG OP	28 W	GR10q	fehér/white	opál/opal	ø280x80 mm	1,4 kg

SOLO MENNYEZETI LÁMPATEST

SOLO CEILING FIXTURE

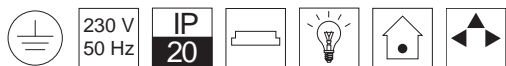


Kód / code	Teljesítmény / power	foglalat / socket	Szín / colour	Bura / diffuser	Méret / size	Kg.
MLX SOLO255 16W EVG CL	16 W	GR10q	fehér/white	víziszta/clear	ø255x65 mm	0,5 kg
MLX SOLO320 28W EVG OP	28 W	GR10q	fehér/white	opál/opal	ø320x70 mm	1,2 kg

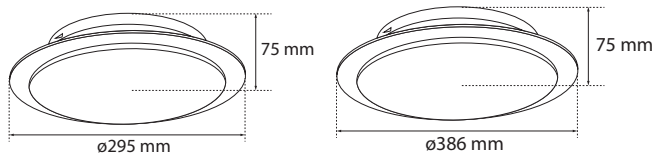
MENNYEZETI LÁMPATESTEK / CEILING LAMP

EROS LED MENNYEZETI LÁMPATEST

EROS LED CEILING FIXTURE



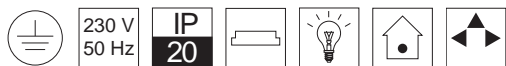
OPPLE Élettartam / life: 20 000 h



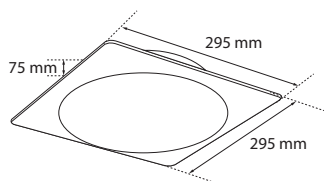
Kód / code	Szín / colour	Teljesítmény / power	Lumen	Kelvin	Méret / size
OP140044136 LED 295mm 11W 2700K Eros Matt fehér	matt fehér/matt white	11 W	650 Lm	2700 K	ø295x75 mm
OP140044135 LED 295mm 11W 2700K Eros Szálcsiszolt acél	szálcsiszolt acél/brushed steel	11 W	650 Lm	2700 K	ø295x75 mm
OP140044144 LED 386mm 15W 2700K Eros Matt fehér	matt fehér/matt white	15 W	1100 Lm	2700 K	ø386x75 mm
OP140044143 LED 386mm 15W 2700K Eros Szálcsiszolt acél	szálcsiszolt acél/brushed steel	15 W	1100 Lm	2700 K	ø386x75 mm

HERA LED MENNYEZETI LÁMPATEST

HERA LED CEILING FIXTURE



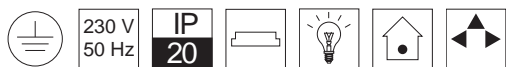
OPPLE Élettartam / life: 20 000 h



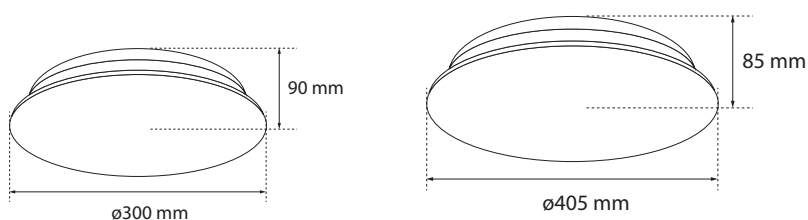
Kód / code	Szín / colour	Teljesítmény / power	Lumen	Kelvin	Méret / size
OP140044134 LED 295mm 11W 2700K Hera Matt fehér	szálcsiszolt acél/brushed steel	11 W	650 Lm	2700 K	295x295x75 mm
OP140044133 LED 295mm 11W 2700K Hera Szálcsiszolt acél	matt fehér/matt white	11 W	650 Lm	2700 K	295x295x75 mm

APOLLO LED MENNYEZETI LÁMPATEST

APOLLO LED CEILING FIXTURE



OPPLE Élettartam / life: 20 000 h

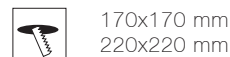
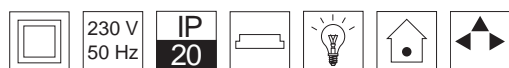


Kód / code	Szín / colour	Teljesítmény / power	Lumen	Kelvin	Méret / size
OP 140044131 LED 300mm 13W 2700K Apollo	matt fehér/matt white	13 W	880 Lm	2700 K	ø300x90 mm
OP 140044132 LED 300mm 13W 2700K Apollo Fényes	fényes/glossy	13 W	880 Lm	2700 K	ø300x90 mm
OP 140044128 LED 405mm 19W 2700K Apollo	matt fehér/matt white	19 W	1100 Lm	2700 K	ø405x85 mm
OP 140044129 LED 405mm 19W 2700K Apollo Fényes	fényes/glossy	19 W	1100 Lm	2700 K	ø405x85 mm
OP 140044130 LED 405mm 19W Dim 2700K Apollo	matt fehér/matt white	19 W	1150 Lm	2700 K	ø405x85 mm

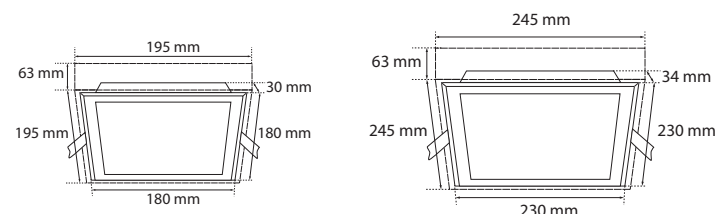
MENNYEZETI LÁMPATESTEK / CEILING LAMP

PALLAS LED MENNYEZETI V. SÜLLYESZTETT LÁMPATEST

PALLAS LED CEILING OR RECESSED FIXTURE



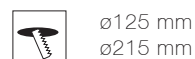
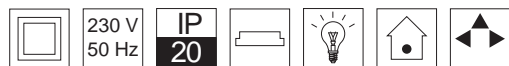
OPPLE Élettartam / life: 20 000 h



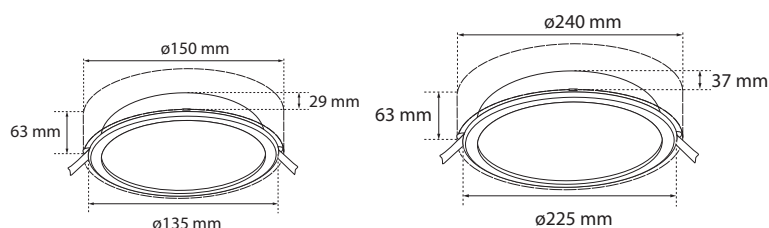
Kód / code	Szín / colour	Watt	Lumen	Kelvin	Méret / size
OP 140044155 LED 195mm 11W 2700K Pallas Matt fehér	fehér/white	11 W	900 Lm	2700 K	195x195x63 mm
OP 140044157 LED 195mm 11W 2700K Pallas Szálcsiszolt acél	szálcsiszolt acél/brushed steel	11 W	900 Lm	2700 K	195x195x63 mm
OP 140044156 LED 195mm 11W 4000K Pallas Matt fehér	fehér/white	11 W	900 Lm	4000 K	195x195x63 mm
OP 140044158 LED 195mm 11W 4000K Pallas Szálcsiszolt acél	szálcsiszolt acél/brushed steel	11 W	900 Lm	4000 K	195x195x63 mm
OP 140044159 LED 245mm 12W 2700K Pallas Matt fehér	fehér/white	12 W	1050 Lm	2700 K	245x245x63 mm
OP 140044161 LED 245mm 12W 2700K Pallas Szálcsiszolt acél	szálcsiszolt acél/brushed steel	12 W	1050 Lm	2700 K	245x245x63 mm
OP 140044160 LED 245mm 12W 4000K Pallas Matt fehér	fehér/white	12 W	1050 Lm	4000 K	245x245x63 mm
OP 140044162 LED 245mm 12W 4000K Pallas Szálcsiszolt acél	szálcsiszolt acél/brushed steel	12 W	1050 Lm	4000 K	245x245x63 mm

DORIS LED MENNYEZETI V. SÜLLYESZTETT LÁMPATEST

DORIS LED CEILING OR RECESSED FIXTURE



OPPLE Élettartam / life: 20 000 h




Kód / code	Szín / colour	Watt	Lumen	Kelvin	Méret / size
OP 140044147 LED 150mm 8W 2700K Doris Matt fehér	fehér/white	8 W	600 Lm	2700 K	ø150x63 mm
OP 140044149 LED 150mm 8W 2700K Doris Szálcsiszolt acél	szálcsiszolt acél/brushed steel	8 W	600 Lm	2700 K	ø150x63 mm
OP 140044148 LED 150mm 8W 4000K Doris Matt fehér	fehér/white	8 W	600 Lm	4000 K	ø150x63 mm
OP 140044150 LED 150mm 8W 4000K Doris Szálcsiszolt acél	szálcsiszolt acél/brushed steel	8 W	600 Lm	4000 K	ø150x63 mm
OP 140044151 LED 240mm 14W 2700K Doris Matt fehér	fehér/white	14 W	1200 Lm	2700 K	ø240x63 mm
OP 140044153 LED 240mm 14W 2700K Doris Szálcsiszolt acél	szálcsiszolt acél/brushed steel	14 W	1200 Lm	2700 K	ø240x63 mm
OP 140044152 LED 240mm 14W 4000K Doris Matt fehér	fehér/white	14 W	1200 Lm	4000 K	ø240x63 mm
OP 140044154 LED 240mm 14W 4000K Doris Szálcsiszolt acél	szálcsiszolt acél/brushed steel	14 W	1200 Lm	4000 K	ø240x63 mm

FALI LÁMPATESTEK / WALL FIXTURES



BELTÉRI FALI LÁMPATESTEK / INDOOR WALL FIXTURES



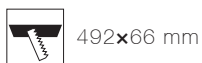
KÜLTÉRI FALI LÁMPATESTEK / OUTDOOR WALL FIXTURES



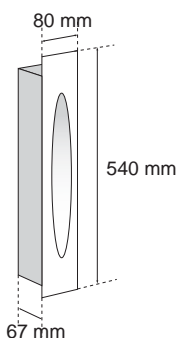
BELTÉRI FALI LÁMPATESTEK / INDOOR WALL FIXTURES

DEKORATÍV SÜLLYESZTETT FALI LÁMPATEST

DECORATIVE RECESSED WALL FIXTURE



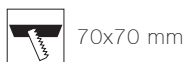
492x66 mm



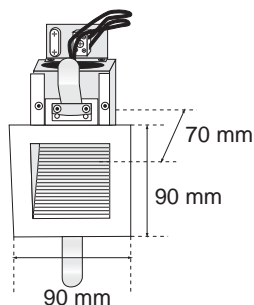
Kód / code	Teljesítmény / power	Szín / colour	Méret / size	Kivágási méret / cutout size	Kg.
MLX KF WL59	max.50 W	ezüstszürke/silver grey	80x540x67 mm	66x492 mm	1,7 kg

DEKORATÍV SÜLLYESZTETT FALI LÁMPATEST

DECORATIVE RECESSED WALL FIXTURE




70x70 mm



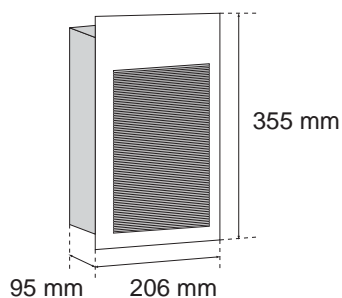
Kód / code	Teljesítmény / power	Szín / colour	Méret / size	Kivágási méret / cutout size	Kg.
MLX KF WL33	35 W	ezüstszürke/silver grey	90x90x70 mm	70x70 mm	0,8 kg

DEKORATÍV SÜLLYESZTETT FALI LÁMPATEST

DECORATIVE RECESSED WALL FIXTURE



315x184 mm

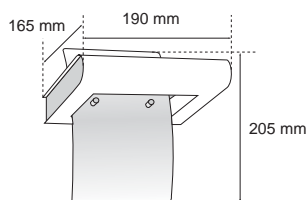
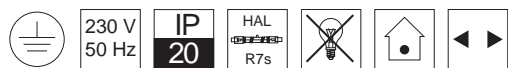


Kód / code	Teljesítmény / power	Szín / colour	Méret / size	Kivágási méret / cutout size	Kg.
MLX KF WL24A.13	13 W	ezüstszürke/silver grey	206x355x95 mm	315x184 mm	

FALI LÁMPATESTEK / WALL FIXTURES

DEKORATÍV FALI LÁMPATEST

DECORATIVE WALL FIXTURE

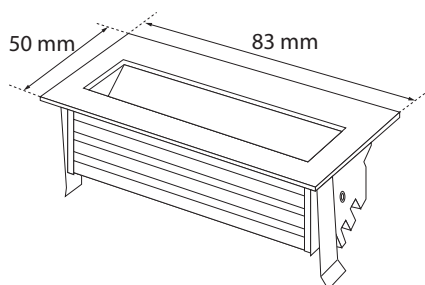


Kód / code	Foglalat / socket	Teljesítmény / power	Szín / colour	Méret / size	Kg.
MLX KF WL25	R7s (118 mm)	max.100 W	ezüst szürke/silver grey	190x205x165 mm	0,6 kg

BELTÉRI LEDES SÜLLYESZTETT FALI LÁMPATEST

INDOOR LED RECESSED WALL FIXTURE

TRONIX

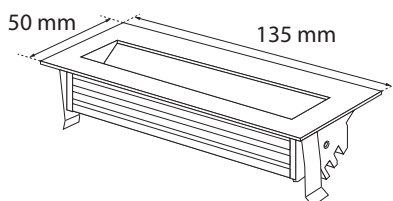


Kód / code	Foglalat / socket	Teljesítmény / power	Szín / colour	Méret / size
TRO ML-S 1W 350 135-142	LED	1 W	meleg fehér/warm white	83x50 mm

BELTÉRI LEDES SÜLLYESZTETT FALI LÁMPATEST

INDOOR LED RECESSED WALL FIXTURE

TRONIX



Kód / code	Foglalat / socket	Teljesítmény / power	Szín / colour	Méret / size
TRO ML-S 3W 350 135-143	LED	3 W	meleg fehér/warm white	135x50 mm

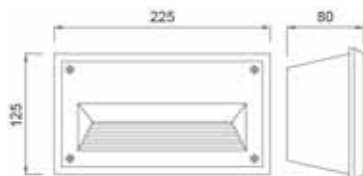
KÜLTÉRI FALI LÁMPATESTEK / OUTDOOR WALL FIXTURES

KÜLTÉRI SÜLLYESZTETT OLDALFALI LÁMPATEST


OUTDOOR RECESSED WALL FIXTURE



Kód / code	Foglalat / socket	Teljesítmény / power	Méret / size	Szín / colour	Kg.
MLX YL 4501+B E27 MS	E27	max. 40/13 W	225x125x80 mm	matt ezüst/mat silver	0,48 kg
MLX YL 4501+B E27 WH	E27	max. 40/13 W	225x125x80 mm	fehér/mat white	0,48 kg



Kód / code	Foglalat / socket	Teljesítmény / power	Méret / size	Szín / colour	Kg.
MLX YL 4503+B E27 MS	E27	max. 40/13 W	225x125x80 mm	matt ezüst/mat silver	0,55kg

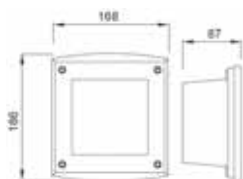


Kód / code	Foglalat / socket	Teljesítmény / power	Méret / size	Szín / colour	Kg.
MLX YL 4504+B E27 MS	E27	max. 40/13 W	225x125x80 mm	matt ezüst/mat silver	0,55 kg

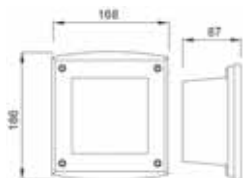
KÜLTÉRI FALI LÁMPATESTEK / OUTDOOR WALL FIXTURES

KÜLTÉRI SÜLLYESZTETT OLDALFALI LÁMPATEST

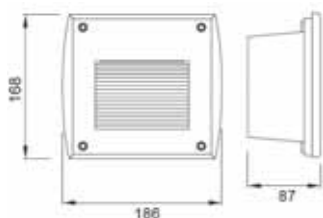
OUTDOOR RECESSED WALL FIXTURE



Kód / code	Foglalat / socket	Teljesítmény / power	Méret / size	Szín / colour	Kg.
MLX YL 4421+B 3W 230V LED	G9	max. 3W	186x168x87 mm	matt ezüst/silver	0,85 kg



Kód / code	Foglalat / socket	Teljesítmény / power	Méret / size	Szín / colour	Kg.
MLX YL 4422+B 3W 230V LED	G9	max. 3 W	186x168x92 mm	matt ezüst/silver	0,85 kg

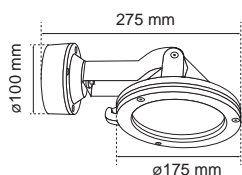


Kód / code	Foglalat / socket	Teljesítmény / power	Méret / size	Szín / colour	Kg.
MLX YL 4424+B 3W 230V LED	G9	max. 3 W	186x168x87 mm	matt ezüst/silver	0,85 kg

KÜLTÉRI FALI LÁMPATESTEK / OUTDOOR WALL FIXTURES

IP65 DEKORATÍV HALOGÉN FALI LÁMPATEST

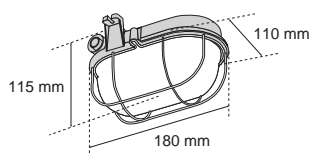
IP65 DECORATIVE HALLOGEN WALL FIXTURE



Kód / code	Foglalat / socket	Teljesítmény / power	Szín / colour	Méret / size	Kg.
MLX KF 8028	R7s	max.150 W (78 mm)	ezüst szürke/silver grey	ø175x275 mm	1,7 kg
MLX KF 8028 LED	LED	1x15 W	ezüst szürke/silver grey	ø175x275 mm	1,7 kg

OVÁLIS MŰANYAG HAJÓLÁMPA FÉMRÁCCSAL

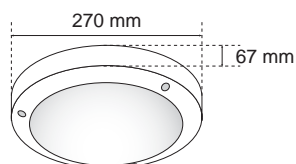
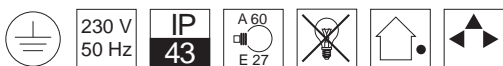
OVAL PVC FIXTURE WITH METAL TRUSS



Kód / code	Foglalat / socket	Teljesítmény / power	Szín / colour	Méret / size	Kg.
MLX CAT60	E27	max.60 W	szürke/grey	180x110x115 mm	0,4 kg

IP43 MŰANYAGBŰRÁS FALI LÁMPATEST ALUÖNTVÉNY HÁZZAL

IP43 WALL FIXTURE WITH POLYCARBONATE DIFFUSER WITH ALUMINIUM DIECAST BODY

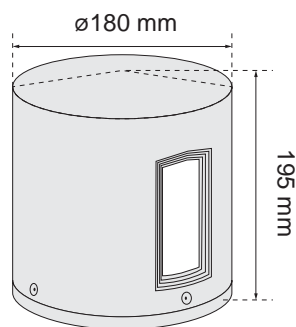


Kód / code	Foglalat / socket	Teljesítmény / power	Szín / colour	Méret / size	Kg.
MLX BL2001-GY	E27	max.60 W	szürke/grey	ø270x67 mm	1 kg

KÜLTÉRI FALI LÁMPATESTEK / OUTDOOR WALL FIXTURES

IP55 DEKORATÍV FALI LÁMPATEST

OUTDOOR DECORATIVE LIGHTING



Kód / code	Foglalat / socket	Teljesítmény / power	Méret / size	Szín / colour	Kg.
Egyoldalas (szélesen sugárzó) kivitel / one sided / direct / version					
MLX G CE402F	E27	100 W	ø180×195 mm	alu/alu	1,5 kg
Kétoldalas (szélesen sugárzó) kivitel / Two sided (wide beam) version					
MLX G CE402C	E27	100 W	ø180×195 mm	alu/alu	1,5 kg
Négyoldalas (szélesen sugárzó) kivitel / Four-sided version					
MLX G CE402D	E27	100 W	ø180×195 mm	alu/alu	1,5 kg



MLX G CE402F



MLX G CE402F




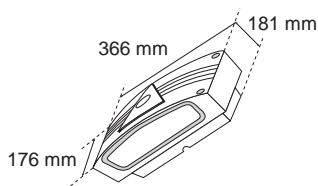
MLX G CE402D



KÜLTÉRI FALI LÁMPATESTEK / OUTDOOR WALL FIXTURES

IP54 DIREKT/INDIREKT KÜLTÉRI FALI LÁMPATEST

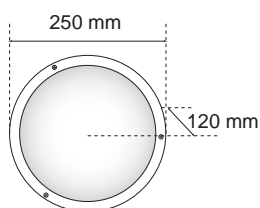
IP54 DIRECT/INDIRECT OUTDOOR WALL FIXTURE



Kód / code	Foglatat / socket	Teljesítmény / power	Szín / colour	Méret / size	Kg.
MLX G 870406-WH.70 M/S	FX7s	70 W	fehér/white	366x176x181 mm	6,5 kg
MLX G 870406-BK.70 M/S	FX7s	70 W	fekete/black	366x176x181 mm	6,5 kg
MLX G 870406-WH.150 M/S	FX7s	150 W	fehér/white	366x176x181 mm	6,5 kg
MLX G 870406-BK.150 M/S	FX7s	150 W	fekete/black	366x176x181 mm	6,5 kg

KÜLTÉRI FALI LÁMPATESTEK

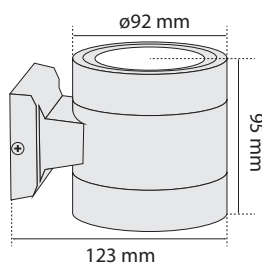
OUTDOOR DECORATIVE LIGHTING



Kód / code	Foglatat / socket	Teljesítmény / power	Méret / size	Szín / colour	Kg.
CLX 916911/08	E27	max. 60 W	ø250x120 mm	fehér/white	0,8 kg

KÜLTÉRI FALI LÁMPATESTEK (Direkt / indirekt (kétoldalas) kivitel)

OUTDOOR WALL FIXTURE (Direct / indirect (two-sided) version)

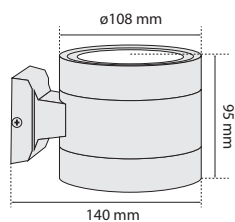


Kód / code	Foglatat / socket	Teljesítmény / power	Méret / size	Szín / colour	Kg.
MLX YL 7052 G9 MS	G9	max. 50 W	ø92x95x123 mm	matt ezüst/mat silver	0,65 kg
MLX YL 7052 G9 MG	G9	max. 50 W	ø92x95x123 mm	matt szürke/mat grey	0,65 kg

KÜLTÉRI FALI LÁMPATESTEK / OUTDOOR WALL FIXTURES

KÜLTÉRI FALI LÁMPATESTEK (Direkt / indirekt (kétoldalas) kivitel)

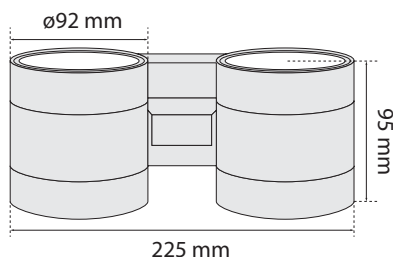
OUTDOOR WALL FIXTURE (Direct / indirect (two-sided) version)



Kód / code	Foglalat / socket	Teljesítmény / power	Méret / size	Szín / colour	Kg.
MLX YL 7053 G9 MS	G9	max. 50W	108x95x140 mm	matt ezüst/mat silver	0,8 kg
MLX YL 7053 G9 MG	G9	max. 50W	108x95x140 mm	matt szürke/mat grey	0,8 kg

KÜLTÉRI FALI LÁMPATESTEK (Direkt / indirekt (kétoldalas) kivitel)

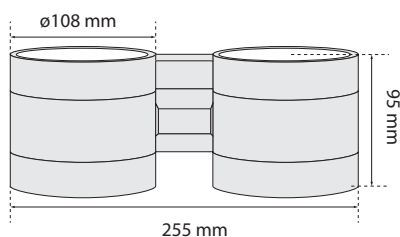
OUTDOOR WALL FIXTURE (Direct / indirect (two-sided) version)



Kód / code	Foglalat / socket	Teljesítmény / power	Méret / size	Szín / colour	Kg.
MLX YL 7062 2XG9 MS	G9	max. 2x50 W	92x95x225 mm	matt ezüst/mat silver	1,3 kg
MLX YL 7062 2XG9 MG	G9	max. 2x50 W	92x95x225 mm	matt szürke/mat grey	1,3 kg

KÜLTÉRI FALI LÁMPATESTEK (Direkt / indirekt (kétoldalas) kivitel)

OUTDOOR WALL FIXTURE (Direct / indirect (two-sided) version)

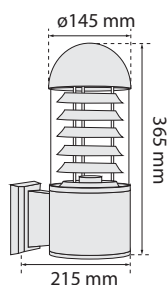


Kód / code	Foglalat / socket	Teljesítmény / power	Méret / size	Szín / colour	Kg.
MLX YL 7063 2XG9 MS	G9	max. 2x50 W	108x95x255 mm	matt ezüst/mat silver	1,7 kg
MLX YL 7063 2XG9 MG	G9	max. 2x50 W	108x95x255 mm	matt szürke/mat grey	1,7 kg

KÜLTÉRI FALI LÁMPATESTEK / OUTDOOR WALL FIXTURES

KÜLTÉRI FALI LÁMPATESTEK

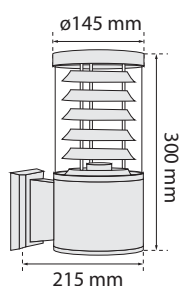
OUTDOOR WALL FIXTURE



Kód / code	Foglalat / socket	Teljesítmény / power	Méret / size	Szín / colour	Kg.
MLX YL 7432RD E27 MS	E27	max. 26 W	Ø145x365x215 mm	matt ezüst/mat silver	2 kg
MLX YL 7432RD E27 MG	E27	max. 26 W	Ø145x365x215 mm	matt szürke/mat grey	2 kg

KÜLTÉRI FALI LÁMPATESTEK

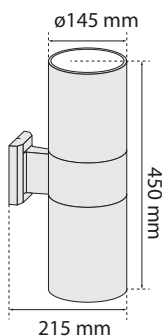
OUTDOOR WALL FIXTURE



Kód / code	Foglalat / socket	Teljesítmény / power	Méret / size	Szín / colour	Kg.
MLX YL 7431D E27 MS	E27	max. 26 W	Ø145x300x215 mm	matt ezüst/mat silver	2,41 kg
MLX YL 7431D E27 MG	E27	max. 26 W	Ø145x300x215 mm	matt szürke/mat grey	2,41 kg

KÜLTÉRI FALI LÁMPATESTEK (Direkt / indirekt (kétoldalas) kivitel)

OUTDOOR WALL FIXTURE (Direct / indirect (two-sided) version)

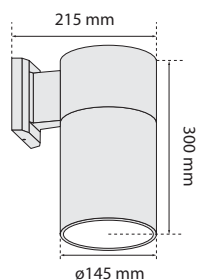


Kód / code	Foglalat / socket	Teljesítmény / power	Méret / size	Szín / colour	Kg.
MLX YL 7094 2XE27 MS	E27	max. 2x40 W	Ø145x450x215 mm	matt ezüst/silver	3,6 kg
MLX YL 7094 2XE27 MG	E27	max. 2x40 W	Ø145x450x215 mm	matt szürke/grey	3,6 kg

KÜLTÉRI FALI LÁMPATESTEK / OUTDOOR WALL FIXTURES

KÜLTÉRI FALI LÁMPATESTEK (Direkt (egyoldalas) kivitel)

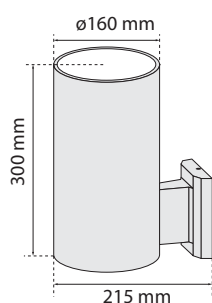
OUTDOOR WALL FIXTURE (Direct (one-sided) version)



Kód / code	Foglalat / socket	Teljesítmény / power	Méret / size	Szín / colour	Kg.
MLX YL 7074 E27 MS	E27	max. 40 W	215x300x145 mm	matt ezüst/silver	2,6 kg
MLX YL 7074 E27 MG	E27	max. 40 W	215x300x145 mm	matt szürke/grey	2,6 kg

KÜLTÉRI FALI LÁMPATESTEK (Direkt (egyoldalas) kivitel)

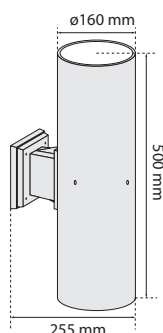
OUTDOOR WALL FIXTURE (Direct (one-sided) version)



Kód / code	Foglalat / socket	Teljesítmény / power	Méret / size	Szín / colour	Kg.
MLX YL 7075 G12 MS	G12	max. 70 W	255x300x160 mm	matt ezüst/silver	3,6 kg
MLX YL 7075 G12 MG	G12	max. 70 W	255x300x160 mm	matt szürke/grey	3,6 kg

KÜLTÉRI FALI LÁMPATESTEK (Direkt / indirekt (kétoldalas) kivitel)

OUTDOOR WALL FIXTURE (Direct / indirect (two-sided) version)

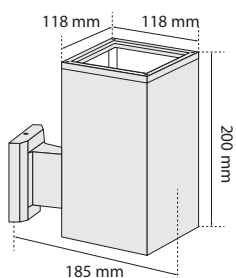


Kód / code	Foglalat / socket	Teljesítmény / power	Méret / size	Szín / colour	Kg.
MLX YL 7095 G12 MS	G12	max. 2x70 W	160x500x255 mm	matt ezüst/silver	4,5 kg
MLX YL 7095 G12 MG	G12	max. 2x70 W	160x500x255 mm	matt szürke/grey	4,5 kg

KÜLTÉRI FALI LÁMPATESTEK / OUTDOOR WALL FIXTURES

KÜLTÉRI FALI LÁMPATESTEK (Direkt (egyoldalas) kivitel)

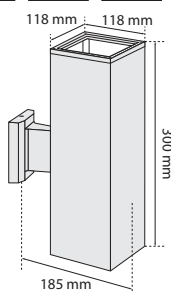
OUTDOOR WALL FIXTURE (Direct (one-sided) version)



Kód / code	Foglat / socket	Teljesítmény / power	Méret / size	Szín / colour	Kg.
MLX YL 7481 E27 MS	E27	max. 40 W	118x200x185 mm	matt ezüst/silver	1,6 kg

KÜLTÉRI FALI LÁMPATESTEK (Direkt / indirekt (kétoldalas) kivitel)

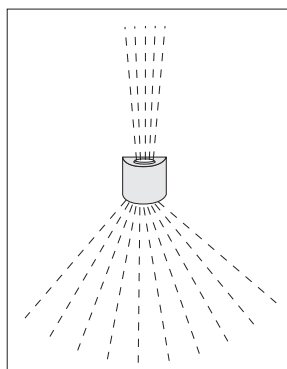
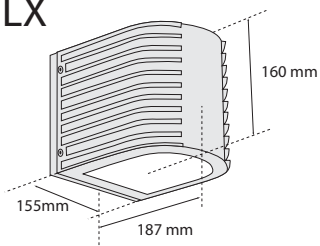
OUTDOOR WALL FIXTURE (Direct / indirect (two-sided) version)



Kód / code	Foglat / socket	Teljesítmény / power	Méret / size	Szín / colour	Kg.
MLX YL 7482 2xE27 MS	E27	max.2x15/40 W	118x300x185 mm	matt ezüst/silver	1,9 kg

KÜLTÉRI FALI LÁMPATESTEK (Direkt / indirekt (kétoldalas) kivitel)

OUTDOOR WALL FIXTURE (Direct / indirect (two-sided) version)



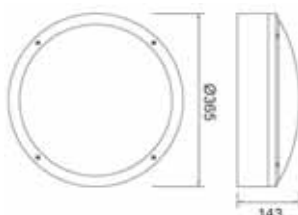
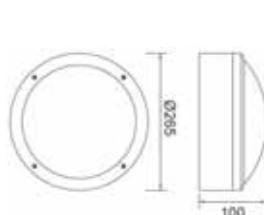
Kód / code	Foglat / socket	Teljesítmény / power	Méret / size	Szín / colour	Kg.
MLX YL 4829 E14 MS	E14 / E27	max. 100 W	160+155x187 mm	matt ezüst/silver	2 kg
MLX YL 4829 E14 MG	E14 / E27	max. 100 W	160+155x187 mm	matt szürke/grey	2 kg

KÜLTÉRI FALI LÁMPATESTEK / OUTDOOR WALL FIXTURES

KÜLTÉRI FALI LÁMPATESTEK

OUTDOOR WALL FIXTURE

PC, opál bura / PC, opal diffuser

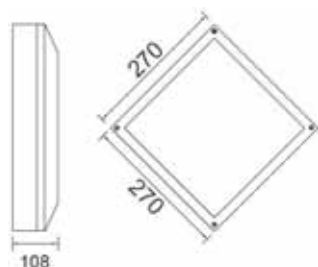


Kód / code	Foglalat / socket	Teljesítmény / power	Méret / size	Szín / colour	Kg.
MLX YL 4109L 2xE27 MS	2xE27	max. 2x26 W	∅365x143 mm	matt ezüst/mat silver	3,75 kg
MLX YL 4109M 2xE27 MS	2xE27	max. 2x26 W	∅265x100 mm	matt ezüst/mat silver	1,7 kg

KÜLTÉRI FALI LÁMPATESTEK

OUTDOOR WALL FIXTURE

PC, opál bura / PC, opal diffuser



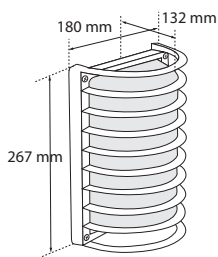
Kód / code	Foglalat / socket	Teljesítmény / power	Méret / size	Szín / colour	Kg.
MLX YL 4119M E27 MS	2xE27	max. 2x18 W	270X270X108 mm	matt ezüst/mat silver	2,41 kg



KÜLTÉRI FALI LÁMPATESTEK / OUTDOOR WALL FIXTURES

KÜLTÉRI FALI LÁMPATESTEK

OUTDOOR WALL FIXTURE



MLX BL2502



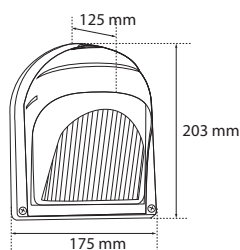
MLX BL2501



Kód / code	Foglatat / socket	Teljesítmény / power	Méret / size	Szín / colour
Teli üveggel				
MLX BL2501-WH	E27	max. 100 W	267x180x132 mm	fehér/white
MLX BL2501-BK	E27	max. 100 W	267x180x132 mm	fekete/black
MLX BL2501-GY	E27	max. 100 W	267x180x132 mm	szürke/grey
Rácsos				
MLX BL2502-WH	E27	max. 100 W	267x180x132 mm	fehér/white
MLX BL2502-BK	E27	max. 100 W	267x180x132 mm	fekete/black
MLX BL2502-GY	E27	max. 100 W	267x180x132 mm	szürke/grey

KÜLTÉRI FALI LÁMPATESTEK

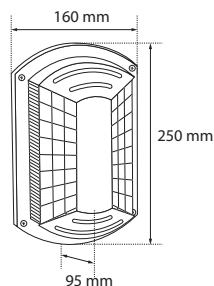
OUTDOOR WALL FIXTURE



Kód / code	Foglatat / socket	Teljesítmény / power	Méret / size	Szín / colour
MLX BL2805-WH	E27	60 W	175x203x125 mm	fehér/white
MLX BL2805-BK	E27	60 W	175x203x125 mm	fekete/black
MLX BL2805-GY	E27	60 W	175x203x125 mm	szürke/grey

KÜLTÉRI FALI LÁMPATESTEK

OUTDOOR WALL FIXTURE



Kód / code	Foglatat / socket	Teljesítmény / power	Méret / size	Szín / colour
MLX BL2808-WH	E27	60 W	250x160x95 mm	fehér/white
MLX BL2808-BK	E27	60 W	250x160x95 mm	fekete/black
MLX BL2808-GY	E27	60 W	250x160x95 mm	szürke/grey

SÍNEK ÉS SÍNES LÁMPATESTEK / TRACKS AND PROJECTORS



SÍNEK / TRACKS



SÍNES FÉNYVETŐK / PROJECTORS FOR TRACKS



SÍNEK TRACK



ALUMÍNIUM SÍN, 3 FÜGGETLEN ÁRAMKÖRREL

ELECTRIFIED THREE PHASE TRACK WITH AN EXTRUDED ALUMINIUM ALLOY BODY



Kód / code	Méret / size	Szín / colour	Kg.
MLX ETR SÍN FALI 1M FEKETE 3F	1 m	fekete/black	0,97 kg
MLX ETR SÍN FALI 1M FEHÉR 3F	1 m	fehér/white	0,97 kg
MLX ETR SÍN FALI 1M EZÜST 3F	1 m	ezüst/silver	0,97 kg
MLX ETR SÍN FALI 2M FEKETE 3F	2 m	fekete/black	1,93 kg
MLX ETR SÍN FALI 2M FEHÉR 3F	2 m	fehér/white	1,93 kg
MLX ETR SÍN FALI 2M EZÜST 3F	2 m	ezüst/silver	1,93 kg
MLX ETR SÍN FALI 3M FEKETE 3F	3 m	fekete/black	2,86 kg
MLX ETR SÍN FALI 3M FEHÉR 3F	3 m	fehér/white	2,86 kg
MLX ETR SÍN FALI 3M EZÜST 3F	3 m	ezüst/silver	2,86 kg

A sín a betápot nem tartalmazza! / without live end!

SÜLLYESZTETT ALUMÍNIUM SÍN, 3 FÜGGETLEN ÁRAMKÖRREL

RECESSED ELECTRIFIED THREE PHASE TRACK WITH AN EXT. ALUMINIUM ALLOY BODY



Kód / code	méret / size	Szín / colour	Kg.
MLXETR SÍN SÜLLY 1M FEHÉR 3F	1 m	fehér/white	1,01 kg
MLXETR SÍN SÜLLY 2M FEHÉR 3F	2 m	fehér/white	2,03 kg
MLXETR SÍN SÜLLY 3M FEHÉR 3F	3 m	fehér/white	2,96 kg



MLX ETR BETÁP



MLX ETR KÖZTES TOLDÓ



MLX ETR T-CSATLAKOZÓ



MLX ETR ADAPTER



MLX ETR FLEXIBILIS
CSATLAKOZÓ



MLX ETR L-CSATLAKOZÓ



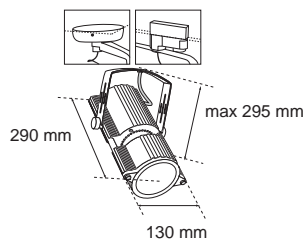
MLX ETR VÉGZÁRÓ

Kód / code	Leírás / suscription	Szín / colour	Kg.
MLX ETR BETÁP FEKETE	betáp/live end	fekete/black	0,073 kg
MLX ETR BETÁP FEHÉR	betáp/live end	fehér/white	0,073 kg
MLX ETR BETÁP EZÜST	betáp/live end	ezüst/silver	0,073 kg
MLX ETR VÉGZÁRÓ FEKETE	végzáró/end cup	fekete/black	0,004 kg
MLX ETR VÉGZÁRÓ FEHÉR	végzáró/end cup	fehér/white	0,004 kg
MLX ETR VÉGZÁRÓ EZÜST	végzáró/end cup	ezüst/silver	0,004 kg
MLX ETR KÖZTES TOLDÓ FEKETE	köztes toldó/central connector	fekete/black	0,140 kg
MLX ETR KÖZTES TOLDÓ FEHÉR	köztes toldó/central connector	fehér/white	0,140 kg
MLX ETR KÖZTES TOLDÓ EZÜST	köztes toldó/central connector	ezüst/silver	0,140 kg
MLX ETR FLEXIBILIS CSATLAKOZÓ FEKETE	flexibilis csatlakozó/flexible connector	fekete/black	0,140 kg
MLX ETR FLEXIBILIS CSATLAKOZÓ FEHÉR	flexibilis csatlakozó/flexible connector	fehér/white	0,140 kg
MLX ETR FLEXIBILIS CSATLAKOZÓ EZÜST	flexibilis csatlakozó/flexible connector	ezüst/silver	0,140 kg
MLX ETR L-CSATLAKOZÓ FEKETE	L csatlakozó/L connector	fekete/black	0,130 kg
MLX ETR L-CSATLAKOZÓ FEHÉR	L csatlakozó/L connector	fehér/white	0,130 kg
MLX ETR L-CSATLAKOZÓ EZÜST	L csatlakozó/L connector	ezüst/silver	0,130 kg
MLX ETR T-CSATLAKOZÓ FEKETE	T csatlakozó/T connector	fekete/black	0,21 kg
MLX ETR T-CSATLAKOZÓ FEHÉR	T csatlakozó/T connector	fehér/white	0,21 kg
MLX ETR T-CSATLAKOZÓ EZÜST	T csatlakozó/T connector	ezüst/silver	0,21 kg
MLX ETR X-CSATLAKOZÓ FEKETE	X csatlakozó/X connector	fekete/black	0,27 kg
MLX ETR X-CSATLAKOZÓ FEHÉR	X csatlakozó/X connector	fehér/white	0,27 kg
MLX ETR X-CSATLAKOZÓ EZÜST	X csatlakozó/X connector	ezüst/silver	0,27 kg
MLX ETR BELSŐ TOLDÓ EZÜST	áram toldó/straight connector	ezüst/silver	0,03 kg
MLX ETR FÜGGESZTŐ SZETT FEHÉR	függeszto szett/suspension kit	fehér/white	0,06 kg
MLX ETR ADAPTER FEKETE	adapter/adaptor	fekete/black	0,08 kg
MLX ETR ADAPTER FEHÉR	adapter/adaptor	fehér/white	0,08 kg
MLX ETR ADAPTER EZÜST	adapter/adaptor	ezüst/silver	0,08 kg

SÍNES FÉNYVETŐK / PROJECTORS

DEKORATÍV SPOT FÉNYVETŐ

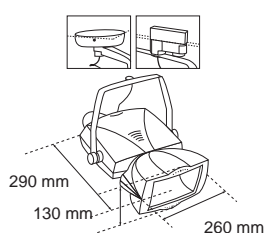
DECORATIVE SPOT PROJECTOR



Kód / code	Foglalat / socket	Teljesítmény / power	Méret / size	Szín / colour	Kg.
Mennyezeti, talpas kivétel / with base					
MLX KF ST27C.70MH	G12	35/70 W	ezüst szürke/silver grey	295x130x290 mm	3,3 kg
Sínes kivétel (3 fázisú sínes adapterrel szerelve) / with Euro-standard rail adapter					
MLX KF ST27.70MH	G12	35/70 W	ezüst szürke/silver grey	295x130x290 mm	3 kg

DEKORATÍV FÉNYVETŐ

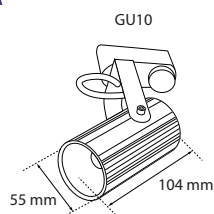
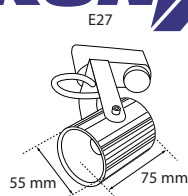
DECORATIVE PROJECTOR



Kód / code	Foglalat / socket	Teljesítmény / power	Méret / size	Szín / colour	Kg.
Mennyezeti talpas kivétel / with base					
MLX KF 8030.70 M/S	RX7s	70 W	fehér/white	290x260x130 mm	4,7 kg
MLX KF 8030.150 M/S	RX7s	150 W	fehér/white	290x260x130 mm	4,8 kg
MLX KF 8030.70 EVG	RX7s	70 W	fehér/white	290x260x130 mm	3,1 kg
Sínes kivétel (3 fázisú sínes adapterrel szerelve) / with Euro-standard rail adapter					
MLX KF 8030G.70 M/S	RX7s	70 W	fehér/white	290x260x130 mm	4,7 kg
MLX KF 8030G.150 M/S	RX7s	150 W	fehér/white	290x260x130 mm	4,8 kg

TRONIX DEKORATÍV SÍNES FÉNYVETŐ

TRONIX DECORATIVE REFLECTOR WITH RAIL ADAPTER



TRO 169-050

TRO 169-051

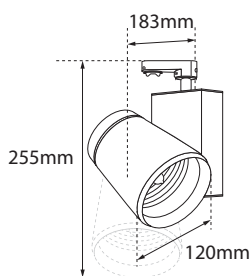
Kód / Code	Foglalat / socket	Teljesítmény / power	Méret / size
TRO 169-050	E27	LED	ø55x77 mm
Ajánlott fényforrás / recommended light source: TRO 175-231, TRO 175-232			
TRO 169-051	GU10	LED	ø55x104 mm
Ajánlott fényforrás / recommended light source: TRO 310-043, TRO 310-044, TRO 310-045			



SÍNES FÉNYVETŐK / PROJECTORS

ASTRAEA DEKORATÍV SÍNES FÉNYVETŐ

ASTRAEA DECORATIVE REFLECTOR WITH RAIL ADAPTER



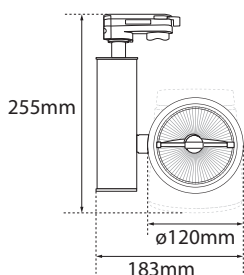
Kód / Code	Foglalat / socket	Teljesítmény / power	Méret / size
CR ASTRAEA	G12	35 W/50 W/70 W	255x120x183 mm
CR ASTRAEA 111	AR111	Max 105 W HALOGEN111	255x120x183 mm

A termék fekete, szürke, fehér (kérésre RAL) színekben elérhető. / Available: Black, white, gray colour. Option RAL, on request.

A lámpatestekhez talp rendelhető / Base on request.

ASTRAEA LED DEKORATÍV SÍNES FÉNYVETŐ

ASTRAEA LED DECORATIVE REFLECTOR WITH RAIL ADAPTER



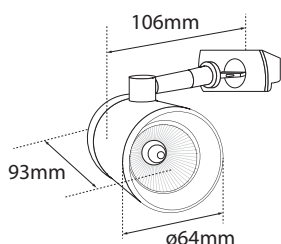
Kód / Code	Foglalat / socket	Teljesítmény / power	Méret / size
CR ASTRAEA LED 33W	LED AR111	33W 2700 Lm Osram CoinLED AR111	255x120x183 mm
CR ASTRAEA LED 25W	LED AR111	25W 1800 Lm Osram CoinLED AR111	255x120x183 mm

A termék fekete, szürke, fehér (kérésre RAL) színekben elérhető. / Available: Black, white, gray colour. Option RAL, on request.

A lámpatestekhez talp rendelhető / Base on request.

FOX-GRIF DEKORATÍV SÍNES FÉNYVETŐ

FOX-GRIF DECORATIVE REFLECTOR WITH RAIL ADAPTER



Kód / Code	Foglalat / socket	Teljesítmény / power	Méret / size
CR FOX GRIF	GU10	LED/35 W/50 W	106x64x93 mm

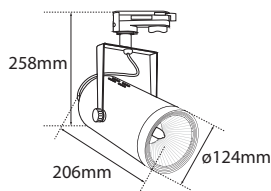
A termék fekete, szürke, fehér (kérésre RAL) színekben elérhető. / Available: Black, white, gray colour. Option RAL, on request.

A lámpatestekhez talp rendelhető / Base on request.

SÍNES FÉNYVETŐK / PROJECTORS

GOT-SPOT II DEKORATÍV SÍNES FÉNYVETŐ

GOT-SPOT II DECORATIVE REFLECTOR WITH RAIL ADAPTER



GOT SPOT II



GOT SPOT IV



Kód / Code	Foglalat / socket	Teljesítmény / power	Méret / size
CR GOT SPOT II G12	G12	35 W/50 W/70 W/EVG	258x124x206 mm
CR GOT SPOT II 33W	AR111	33W 2700 lm Osram CoinLED AR111	258x124x206 mm
CR GOT SPOT II 25W	AR111	25W 1800 lm Osram CoinLED AR111	258x124x206 mm
CR GOT SPOT II 2000lm	LED	2000-4300 lm Passiv cooling	258x124x206 mm
CR GOT SPOT II 3000lm	LED	3000 lm Aktiv cooling	258x124x206 mm
CR GOT SPOT II 4000lm	LED	4000 lm Aktiv cooling	258x124x206 mm
CR GOT SPOT II 5000lm	LED	5000 lm Aktiv cooling	258x124x206 mm

A termék fekete, szürke, fehér (kérésre RAL) színekben elérhető. / Available: Black, white, gray colour. Option RAL, on request.

A lámpatestekhez talp rendelhető / Base on request.

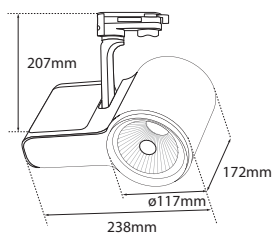
Kód / Code	Foglalat / socket	Teljesítmény / power	Méret / size
CR GOT SPOT IV G12	G12	35 W/50 W/70 W/EVG	258x124x206 mm

A termék fekete, szürke, fehér (kérésre RAL) színekben elérhető. / Available: Black, white, gray colour. Option RAL, on request.

A lámpatestekhez talp rendelhető / Base on request.

PROTECTOR DEKORATÍV SÍNES FÉNYVETŐ

PROTECTOR DECORATIVE REFLECTOR WITH RAIL ADAPTER



Kód / Code	Foglalat / socket	Teljesítmény / power	Méret / size
CR PROTECTOR	G12	35W/50W/70 W	207x238x172 mm

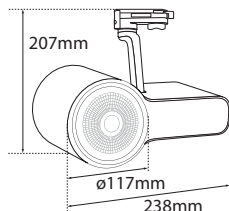
A termék fekete, szürke, fehér (kérésre RAL) színekben elérhető. / Available: Black, white, gray colour. Option RAL, on request.

A lámpatestekhez talp rendelhető / Base on request.

SÍNES FÉNYVETŐK / PROJECTORS

PROTECTOR LED DEKORATÍV SÍNES FÉNYVETŐ

PROTECTOR LED DECORATIVE REFLECTOR WITH RAIL ADAPTER



Kód / Code	Foglalat / socket	Teljesítmény / power	Méret / size
CR PROTECTOR LED 33W	LED AR111	33W 2700 lm Osram CoinLED AR111	207x238x172 mm
CR PROTECTOR LED 25W	LED AR111	25W 1800 lm Osram CoinLED AR111	207x238x172 mm
CR PROTECTOR LED 3000lm	LED	3000 lm Osram Active cooling	207x238x172 mm
CR PROTECTOR LED 4000lm	LED	4000 lm Osram Active cooling	207x238x172 mm

A termék fekete, szürke, fehér (kérésre RAL) színekben elérhető. / Available: Black, white, gray colour. Option RAL, on request.

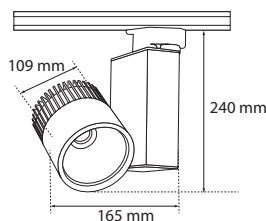
A lámpatestekhez talp rendelhető / Base on request.

TRONIX DEKORATÍV SÍNES FÉNYVETŐ

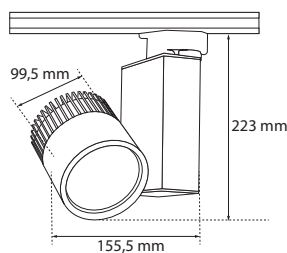
TRONIX DECORATIVE REFLECTOR WITH RAIL ADAPTER



TRONIX



Kód / Code	Watt	Lumen	Kelvin	Sugárzási szög / beam angle	Méret / size	Szín / colour
TRO 169-064	30 W	1987 Lm	3000 K	24°	170x155x100 mm	fehér/white
TRO 169-065	30 W	1870 Lm	3000 K	24°	170x155x100 mm	fekete/black



Kód / Code	Watt	Lumen	Kelvin	Sugárzási szög / beam angle	Méret / size	Szín / colour
TRO 169-066	40 W	2440 Lm	3000 K	38°	160x165x100 mm	fehér/white
TRO 169-067	40 W	2293 Lm	3000 K	38°	160x165x100 mm	fekete/black



FÉNYVETŐK és CSARNOKVILÁGÍTÓK / PROJECTORS AND HIGHBAY FIXTURES



FÉNYVETŐK / PROJECTORS



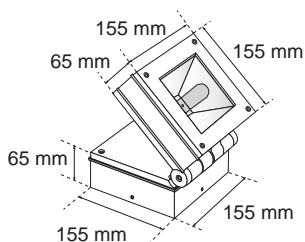
CSARNOKVILÁGÍTÓ LÁMPATESTEK / HIGHBAY FIXTURES



FÉNYVETŐK ÉS CSARNOKVILÁGÍTÓK / PROJECTORS

IP65 DEKORATÍV FÉMHALOGÉN OLDALFALI FÉNYVETŐ

IP65 DECORATIVE METALHALIDE WALL FIXTURE

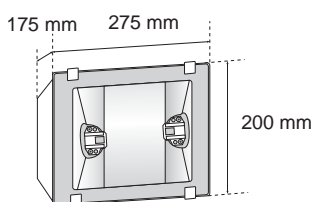


Kód / code	Foglalat / socket	Teljesítmény / power	Szín / colour	Méret / size	Kg.
MLX KF WL80A 200W	RX7s (118 mm)	200 W	ezüst szürke/silver grey	155×155×65+65 mm	3 kg
MLX KF WL80A 70W EVG	RX7s	35-70 W	ezüst szürke/silver grey	155×155×65+65 mm	3,25 kg

Option with LED, on request.

IP65 KÜLTÉRI FÉNYVETŐ SZIMMETRIKUS TÜKÖRREL

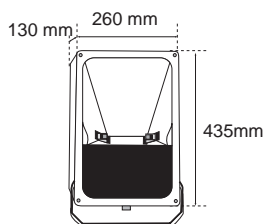
IP65 OUTDOOR PROJECTOR WITH SYMMETRIC OPTIC



Kód / code	Foglalat / socket	Teljesítmény / power	Szín / colour	Méret / size
MLX GT 302 35W M/S	RX7s	35 W	fekete/black	275×200×175 mm
MLX GT 302 70W M/S	RX7s	70 W	fekete/black	275×200×175 mm
MLX GT 302 150W M/S	RX7s	150 W	fekete/black	275×200×175 mm

IP65 KÜLTÉRI FÉNYVETŐ ASZIMMETRIKUS TÜKÖRREL

IP65 OUTDOOR PROJECTOR WITH ASYMMETRICAL OPTIC

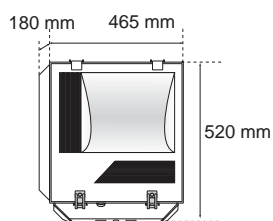
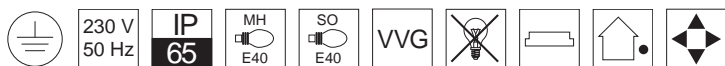


Kód / code	Foglalat / socket	Teljesítmény / power	Szín / colour	Méret / size	Kg.
MLX GT 304.35W M/S	RX7s	35 W	szürke/grey	260×435×130 mm	4,8 kg
MLX GT 304.70W M/S	RX7s	70 W	szürke/grey	260×435×130 mm	4,8 kg
MLX GT 304.150W M/S	RX7s	150 W	szürke/grey	260×435×130 mm	5,8 kg

FÉNYVETŐK ÉS CSARNOKVILÁGÍTÓK / PROJECTORS

IP65 KÜLTÉRI FÉNYVETŐ SZIMMETRIKUS TÜKÖRREL

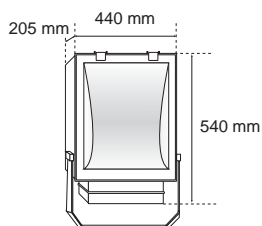
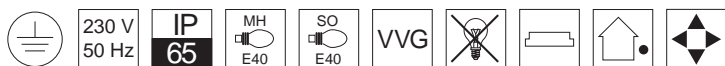
IP65 OUTDOOR PROJECTOR WITH SYMMETRICAL OPTIC



Kód / code	Foglalat / socket	Teljesítmény / power	Szín / colour	Méret / size	Kg.
MLX GT 330B 250W M/S	E40	250 W	fekete/black	465x520x180 mm	8,8 kg
MLX GT 330B 400W M/S	E40	400 W	fekete/black	465x520x180 mm	10,2 kg

IP65 KÜLTÉRI FÉNYVETŐ ASZIMMETRIKUS TÜKÖRREL

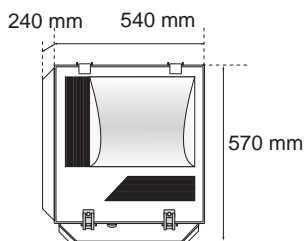
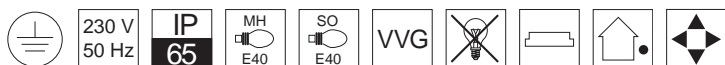
IP65 OUTDOOR PROJECTOR WITH ASYMMETRICAL OPTIC



Kód / code	Foglalat / socket	Teljesítmény / power	Szín / colour	Méret / size	Kg.
MLX GT 332 250W M/S	E40	250 W	fekete/black	440x540x205 mm	11,9 kg
MLX GT 332 400W M/S	E40	400 W	fekete/black	440x540x205 mm	13,3 kg

IP65 KÜLTÉRI FÉNYVETŐ SZIMMETRIKUS TÜKÖRREL

IP65 OUTDOOR PROJECTOR WITH SYMMETRICAL OPTIC

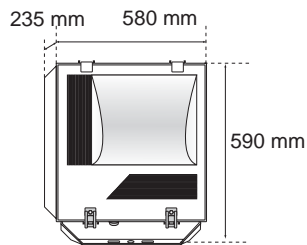
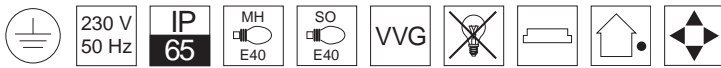


Kód / code	Foglalat / socket	Teljesítmény / power	Szín / colour	Méret / size	Kg.
MLX GT 330C 1000W M/S	E40	1000 W	fekete/black	540x570x240 mm	19,9 kg


FÉNYVETŐK ÉS CSARNOKVILÁGÍTÓK / PROJECTORS

IP65 KÜLTÉRI FÉNYVETŐ ASZIMMETRIKUS TÜKÖRREL

IP65 OUTDOOR PROJECTOR WITH ASYMMETRICAL OPTIC



Kód / code	Foglalat / socket	Teljesítmény / power	Szín / colour	Méret / size	Kg.
MLX GT 331B 1000W M/S	E40	1000 W	fekete/black	590x580x235 mm	20 kg



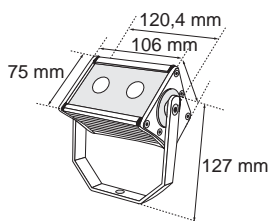
FÉNYVETŐK ÉS CSARNOKVILÁGÍTÓK / PROJECTORS

IP65 KÜLTÉRI LED-ES FÉNYVETŐ

IP65 OUTDOOR LED PROJECTOR

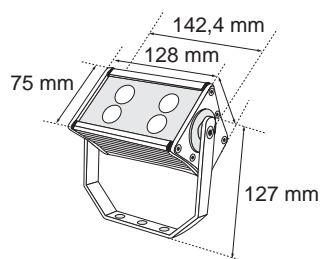


TRONIX



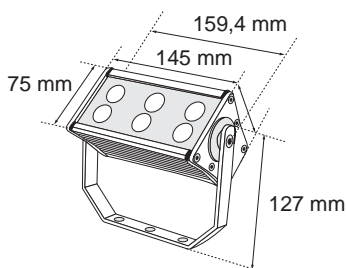
Kód / code	Teljesítmény / power	Méret / size	Szín / colour	Szög / angle	Kg.
TRO FL-2-3W WW 146-038	2x3 W	123x75x135 mm	meleg fehér/warm white	45°	1,1 kg

TRONIX



Kód / code	Teljesítmény / power	Méret / size	Szín / colour	Szög / angle	Kg.
TRO FL-4-3W W 146-071	4x3 W	143x75x135 mm	fehér/white	45°	1,2 kg
TRO FL-4-3W WW 146-048	4x3 W	143x75x135 mm	meleg fehér/warm white	45°	1,2 kg
TRO FL-4-3W G 146-023	4x3 W	143x75x135 mm	zöld/green	45°	1,2 kg

TRONIX



Kód / code	Teljesítmény / power	Méret / size	Szín / colour	Szög / angle	Kg.
TRO FL-6-3W S W 146-021	6x3 W	160x75x135 mm	fehér/white	45°	1,3 kg
TRO FL-6-3W S WW 146-028	6x3 W	160x75x135 mm	meleg fehér/warm white	45°	1,3 kg
TRO FL-6-3W S A 146-026	6x3 W	160x75x135 mm	borostyán/amber	45°	1,3 kg
TRO FL-6-3W W 146-011	6x3 W	160x75x135 mm	fehér/white	15° x 45°	1,3 kg
TRO FL-6-3W WW 146-018	6x3 W	160x75x135 mm	meleg fehér/warm white	15° x 45°	1,3 kg
TRO FL-6-3W B 146-012	6x3 W	160x75x135 mm	kék/blue	15° x 45°	1,3 kg
TRO FL-6-3W RGB (24V) 146-100	6x3 W	160x75x135 mm	RGB	45°	1,3 kg

TRONIX



Kód / code	Leírás / description	Kg.
TRO FL-SPIKE-35 146-000	35 cm-es leszűrő tűske TRO FL-2/4/6-hoz / spike 35cm for TRO FL-2/4/6	0,24 kg

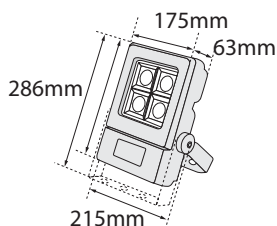
FÉNYVETŐK ÉS CSARNOKVILÁGÍTÓK / PROJECTORS

IP65 KÜLTÉRI LED-ES FÉNYVETŐ

IP65 OUTDOOR LED PROJECTOR

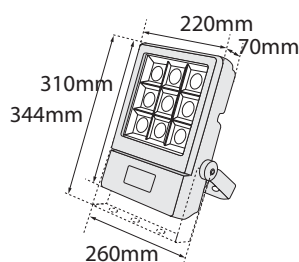


TRONIX



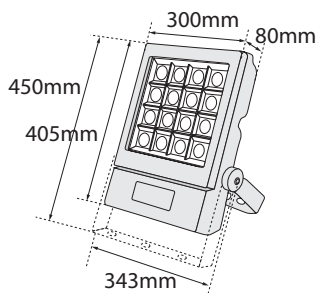
Kód / code	Teljesítmény / power	Méret / size	Szín / colour	Szög / angle	Kg.
TRO FL-12-3W-S W 146-031	25 W	175x286x63 mm	hideg fehér/cool white (6500 K)	33°	3 kg
TRO FL-12-3W-S WW 146-088	25 W	175x286x63 mm	meleg fehér/warm white (3000 K)	33°	3 kg
TRO FL-12-3W-S NW 146-009	25 W	175x286x63 mm	fehér/white (4200 K)	33°	3 kg
TRO FL-12-3W-S RGB 146-101	25 W	175x286x63 mm	RGB	45°	3 kg

TRONIX



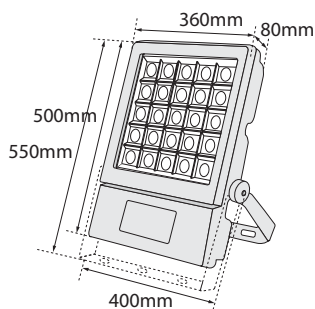
Kód / code	Teljesítmény / power	Méret / size	Szín / colour	Szög / angle	Kg.
TRO FL-27-3W-S W 146-041	48 W	220x344x70 mm	hideg fehér/cool white (6500 K)	33°	4,5 kg
TRO FL-27-3W-S WW 146-098	48 W	220x344x70 mm	meleg fehér/warm white (3000 K)	33°	4,5 kg
TRO FL-27-3W-S NW 146-019	48 W	220x344x70 mm	fehér/white (4200 K)	33°	4,5 kg
TRO FL-27-3W-S RGB 146-102	48 W	220x344x70 mm	RGB	45°	4,5 kg
TRO FL-RGB-EXT-5M 146-200	5 m-es kábel RGB Flood Light-hoz / 5 m Extension Cable for RGB Flood Light				

TRONIX



Kód / code	Teljesítmény / power	Méret / size	Szín / colour	Szög / angle	Kg.
TRO FL-48-3W-S WW 146-108	83 W	300x450x80 mm	meleg fehér/warm white (3000 K)	33°	9,5 kg
TRO FL-48-3W-S NW 146-029	83 W	300x450x80 mm	fehér/white (4200 K)	33°	9,5 kg
TRO FL-48-3W-S RGB 146-103	83 W	300x450x80 mm	RGB	33°	9,5 kg

TRONIX



Kód / code	Teljesítmény / power	Méret / size	Szín / colour	Szög / angle	Kg.
TRO FL-75-3W-S WW 146-118	120 W	360x550x80 mm	meleg fehér/warm white (3000 K)	33°	14 kg
TRO FL-75-3W-S NW 146-039	120 W	360x550x80 mm	fehér/white (4200 K)	33°	14 kg

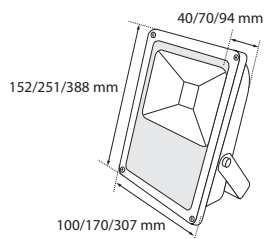


FÉNYVETŐK ÉS CSARNOKVILÁGÍTÓK / PROJECTORS

PANTH-SLIM REFLEKTOR IP65 OUTDOOR LED PROJECTOR



DURA
LAMP

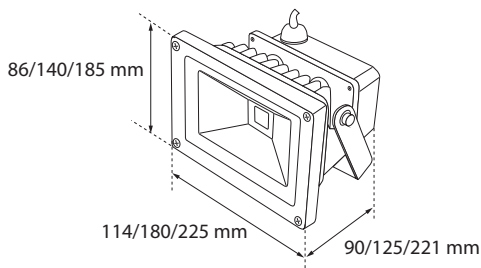


Kód / code	Watt	Volt	Lumen	Kelvin	Szög / angle	Méret / size
DURA PANTH-SL15*	15 W	100-240V	1130 Lm	4000 K	120°	40x152x100 mm
DURA PANTH-SL30*	30 W	100-240V	2500 Lm	4000 K	120°	70x251x170 mm
DURA PANTH-SL50	50 W	100-240V	3700 Lm	4000 K	120°	70x251x170 mm
DURA PANTH-SL100	100 W	100-240V	7000 Lm	4000 K	120°	94x388x307 mm

PANTH-LED REFLEKTOR IP65 OUTDOOR LED PROJECTOR



DURA
LAMP



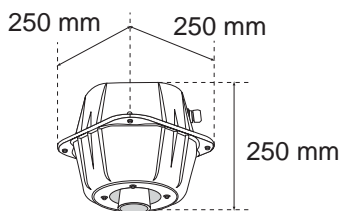
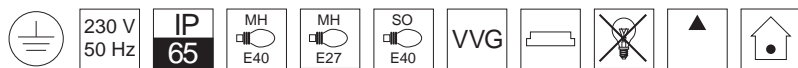
Kód / code	Watt	Volt	Lumen	Kelvin	Szög / angle	Méret / size
DURA PANTH-L12	12 W	100-240V	760 Lm	4000 K	115°	114x86x90 mm
DURA PANTH-L22	22 W	100-240V	1817 Lm	4000 K	115°	180x140x125 mm
DURA PANTH-L35	35 W	100-240V	1050 Lm	4000 K	115°	225x185x221 mm



CSARNOKVILÁGÍTÓ LÁMPATESTEK / HIGHBAY FIXTURES

CSARNOKVILÁGÍTÓ FEJ

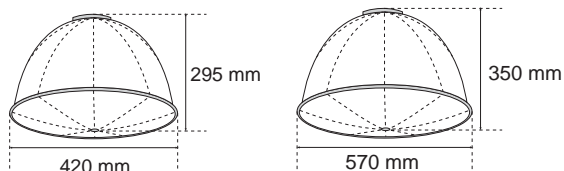
DK12 HEAD UNIT



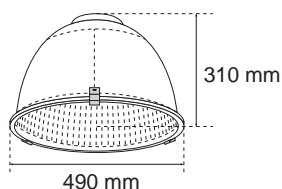
Kód / code	Foglalat / socket	Teljesítmény / power	Méret / size	Szín / colour	Kg.
MLX DK12/B-70W M/S	E27	70 W	250x250x250 mm	fekete/black	3,5 kg
MLX DK12/B-150W M/S	E27	150 W	250x250x250 mm	fekete/black	4 kg
MLX DK12/B-250W M/S	E40	250 W	250x250x250 mm	fekete/black	4,5 kg
MLX DK12/B-400W M/S	E40	400 W	250x250x250 mm	fekete/black	6,5 kg
MLX DK12/B-85W E40	E40	85 W	250x250x250 mm	fekete/black	3 kg

ERNYŐK DK12 FEJHEZ

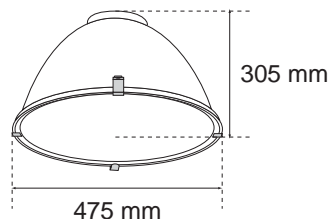
DIFFUSER FOR DK12 HEAD



Kód / code	Ernyő / shade	Méret / size	Védettség / protection	Kg.
Lezáró elemmel/with PC cover plate: max.150 W				
MLX GC120	polikarbonát/polycarbonate	ø 420x295 mm	IP20	1,3 kg
Lezáró elemmel/with PC cover plate: max.250 W				
MLX GC119	polikarbonát/polycarbonate	ø570x350 mm	IP20	1,5 kg



Kód / code	Ernyő / shade	Méret / size	Védettség / protection	Kg.
Üveg lezáró elemmel/with glass cover plate				
MLX GC124	bordázott alumínium/aluminium	ø490x310 mm	IP65	3,9 kg

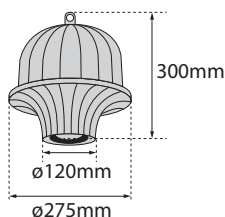
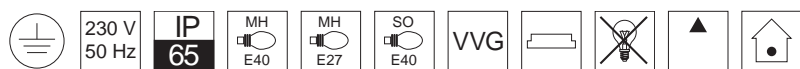


Kód / code	Ernyő / shade	Méret / size	Védettség / protection	Kg.
Üveg lezáró elemmel/with glass cover plate				
MLX GC127	alumínium/aluminium	ø475x305 mm	IP65	1,9 kg

CSARNOKVILÁGÍTÓ LÁMPATEST / HIGHBAY FIXTURE

CSARNOKVILÁGÍTÓ FEJ

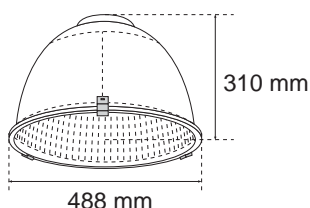
DK10 HEAD UNIT



Kód / code	Foglalat / socket	Teljesítmény / power	Méret / size	Szín / colour
MLX DK10 BLACK-70W M/S	E27	70 W	ø275x300 mm	fekete/black
MLX DK10 BLACK-150W M/S	E27	150 W	ø275x300 mm	fekete/black
MLX DK10 BLACK-150W M/S	E40	150 W	ø275x300mm	fekete/black
MLX DK10 BLACK-250W M/S	E40	250 W	ø275x300 mm	fekete/black
MLX DK10 BLACK-400W M/S	E40	400 W	ø275x300 mm	fekete/black

ERNYŐK DK10 FEJHEZ

DIFFUSER FOR DK10 HEAD

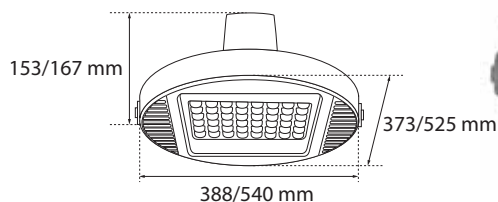


Kód / code	Ernyő / shade	Méret / size	Védettség / protection	Kg.
MLX GC124/DK10	bordázott alumínium/aluminium	ø488x310 mm	IP54	

OPPLE CSARNOKVILÁGÍTÓ

OPPLE HIGH BAY

OPPLE



Kód / code	Watt	Lumen	Kelvin	Élet tartam / life time	Méret / size
OP 140044043 LEDHighbay-P 110W-4000K-100°-GY	110 W	10000 Lm	4000 K	50 000 h	373x388x153 mm
OP 140044044 LEDHighbay-P 110W-4000K-60°-GY	110 W	10000 Lm	4000 K	50 000 h	373x388x153 mm
OP 140044045 LEDHighbay-P 110W-4000K-100°+60°-GY	110 W	10000 Lm	4000 K	50 000 h	373x388x153 mm
OP 140044046 LEDHighbay-P 210W-4000K-100°-GY	210 W	20000 Lm	4000 K	50 000 h	525x540x167 mm
OP 140044047 LEDHighbay-P 210W-4000K-60°-GY	210 W	20000 Lm	4000 K	50 000 h	525x540x167 mm
OP 140044048 LEDHighbay-P 210W-4000K-100°+60°-GY	210 W	20000 Lm	4000 K	50 000 h	525x540x167 mm

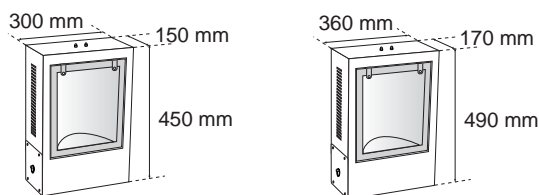
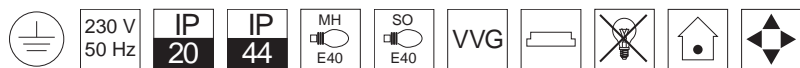
KIEGÉSZÍTŐK / ACCESSORIES

Kód / code	Leírás / description
OP 140044049 LEDHighbay-POLE-CT	Függesztő rúd 30cm/pole
OP 140044050 LEDHighbay-Bracket10	Kengyel 1 10W-os csarnokvilágítóhoz/bracket 10
OP 140044051 LEDHighbay-Bracket20	Kengyel 210W -os csarnokvilágítóhoz/bracket 20

CSARNOKVILÁGÍTÓ LÁMPATESTEK / HIGHBAY FIXTURES

S-Box S/L NÉGYSZÖGLETES CSARNOKVILÁGÍTÓ

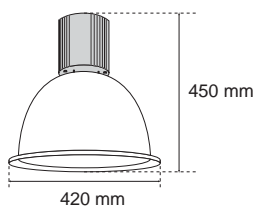
S-Box S/L SHAPED INDUSTRIAL PROJECTOR



Kód / code	Foglalat / socket	Teljesítmény / power	Szín / colour	Méret / size	Kg.
MLX GC 113-250W M/S	E40	250 W	fehér/white	300×450×150 mm	9,8 kg
MLX GC 113-400W M/S	E40	400 W	fehér/white	360×490×170 mm	12,7 kg
MLX GC 113-150W M/S	E40	150 W	fehér/white	360×490×170 mm	10,4 kg

DEKORATÍV ALU ERNYŐS CSARNOKVILÁGÍTÓ

DECORATIVE ALUMINIUM SHADE FIXTURE

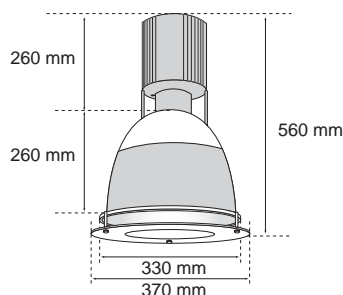


Függesztési hossz / suspending lenght: max. 1950 mm

Kód / code	Foglalat / socket	Teljesítmény / power	Szín / colour	Méret / size	Kg.
MLX KF 42G 70W M/S	G12	70 W	alu	ø420×450 mm	6,7 kg
MLX KF 42G 150W M/S	G12	150 W	alu	ø420×450 mm	5,9 kg
MLX KF 42G 32W EVG	G24q-3	32 W	alu	ø420×450 mm	5,9 kg

DEKORATÍV ALU ERNYŐS CSARNOKVILÁGÍTÓ

DECORATIVE ALUMINIUM SHADE FIXTURE



Függesztési hossz / suspending lenght: max. 1500 mm

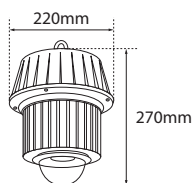
Kód / code	Foglalat / socket	Teljesítmény / power	Szín / colour	Méret / size	Kg.
MLX KF 37G 42W EVG	G24q-3	50 W	alu	ø370×560 mm	6 kg

CSARNOKVILÁGÍTÓ LÁMPATESTEK / HIGHBAY FIXTURES

50W LEDES CSARNOKVILÁGÍTÓ FEJ

50W LED HEAD UNIT

TRONIX

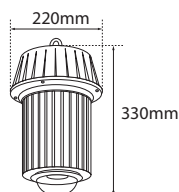


Kód / code	Teljesítmény / power	Szín / colour	Lumen	Méret / size
TRO HBB-50=NW 950-030	50 W	4200 K	5000 Lm	ø220x270 mm

100W LEDES CSARNOKVILÁGÍTÓ FEJ

100W LED HEAD UNIT

TRONIX

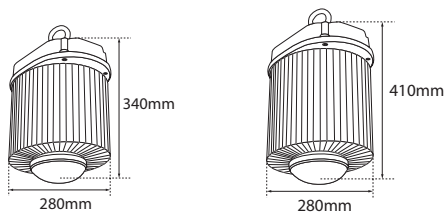


Kód / code	Teljesítmény / power	Szín / colour	Lumen	Méret / size
TRO HBB-100=NW 950-031	100 W	4200 K	10000 Lm	ø220x330 mm

150-200W LEDES CSARNOKVILÁGÍTÓ FEJ VEZÉRLŐVEL

150-200W LED HEAD UNIT WITH MEANWELL DRIVER

TRONIX

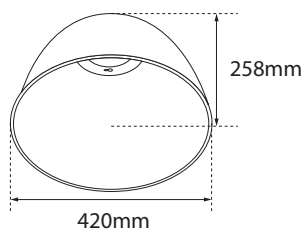


Kód / code	Teljesítmény / power	Szín / colour	Lumen	Méret / size
TRO HBB-150=NW 950-032	150 W	4200 K	15000 Lm	ø280x340x210 mm
TRO HBB-200=NW 950-033	200 W	4200 K	20000 Lm	ø280x410x210 mm

CSARNOKVILÁGÍTÓ LÁMPATESTEK / HIGHBAY FIXTURES

60°-OS ALUMÍNIUM ERNYŐ, MINDEN (LEDES)TÍPUSHOZ

60°ALUMINIUM HOOD, FITS ON EVERY (LED) BASE



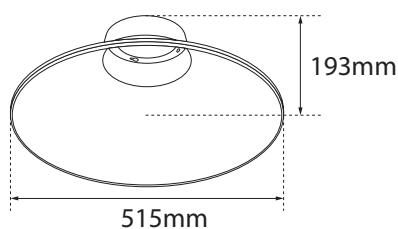
TRONIX



Kód / code	Eryő / shade	Méret / size	Védettség / protection
60° sugárzási szög / 60° beam TRO ALH-60 950-040	alumínium/aluminium	ø420x258 mm	IP44

90°-OS ALUMÍNIUM ERNYŐ, MINDEN (LEDES)TÍPUSHOZ

90°ALUMINIUM HOOD, FITS ON EVERY (LED) BASE



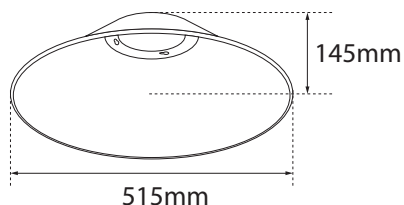
TRONIX



Kód / code	Eryő / shade	Méret / size	Védettség / protection
90° sugárzási szög / 90° beam TRO ALH-90 950-041	alumínium/aluminium	ø515x193 mm	IP44

120°-OS ALUMÍNIUM ERNYŐ, MINDEN (LEDES)TÍPUSHOZ

120°ALUMINIUM HOOD, FITS ON EVERY (LED) BASE



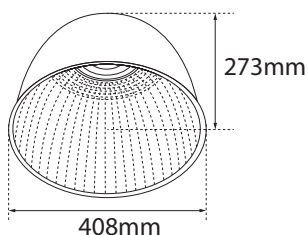
TRONIX



Kód / code	Eryő / shade	Méret / size	Védettség / protection
120° sugárzási szög / 120° beam TRO ALH-120 950-042	alumínium/aluminium	ø515x145 mm	IP44

60°-OS AKRILÁT ERNYŐ, MINDEN (LEDES)TÍPUSHOZ

60°ACRYLATE HOOD, FITS ON EVERY (LED) BASE



TRONIX



Kód / code	Eryő / shade	Méret / size	Védettség / protection
60° sugárzási szög / 60° beam TRO ACRH-60 950-043	bordázott akrilát/acrylate	ø408x273 mm	IP44

KÜLTÉRI LÁMPATESTEK / OUTDOOR LIGHTING



TAPOSÓ LÁMPÁK / FLOOR RECESSED FIXTURES



DEKORATÍV KERTI OSZLOP / DECORATIVE GARDEN POLE



UTCAI VILÁGÍTÁS / ROAD ILLUMINATION



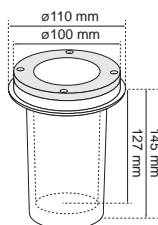
LEDÉS UTCAI VILÁGÍTÁS / LED ROAD ILLUMINATION



TAPOSÓ LÁMPÁK / FLOOR RECESSED FIXTURES

TAPOSÓ LÁMPÁK

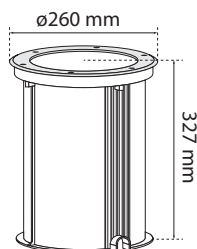
FLOOR RECESSED FIXTURES



Kód / code	Foglalat / socket	Teljesítmény / power	Méret / size	Szín / colour	Kg.
MLX UP2001-5 GZ10	GZ10	50 W	inox	ø110x145 mm	0,6 kg
MLX UP2001-5 G5.3	MR16	50 W	inox	ø110x145 mm	0,6 kg

TAPOSÓ LÁMPA (ÁLÍTHATÓ FOGLALAT, FIX TÜKÖR)

GROUNDSPOT



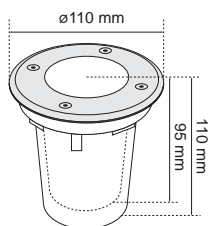
Kód / code	Foglalat / socket	Teljesítmény / power	Méret / size	Szín / colour	Kg.
MLX YL 6591+B RX7S 150 BK M/S RX7S		max. 150 W	ø260X327 mm	rozsdamentes acél/stainless steel	5,75 kg
MLX YL 6591+B RX7S 70 BK M/S RX7S		max. 70 W	ø260X327 mm	rozsdamentes acél/stainless steel	5,75 kg
MLX YL 6591+B RX7S 35 BK M/S RX7S		max. 35 W	ø260X327 mm	rozsdamentes acél/stainless steel	5,75 kg

TAPOSÓ LÁMPÁK / FLOOR RECESSED FIXTURES

LED-ES JÁRDÁBA SÜLLYESZTHETŐ LÁMPATEST

LED FLOOR RECESSED FIXTURE

TRONIX

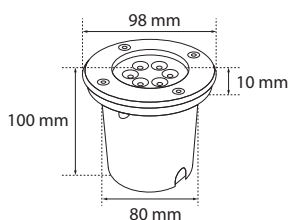


Kód / code	Teljesítmény / power	Szín / colour	Méret / size	Kivágási méret / cutout size	Kg.
TRO MAXI-12L W 149-031	1 W	fehér-inox/white-inox	Ø110 mm	Ø95 mm	0,6 kg
TRO MAXI-12L B 149-032	1 W	kék-inox/blue-inox	Ø110 mm	Ø95 mm	0,6 kg
TRO MAXI-12L A 149-036	1 W	borostyán-inox/amber-inox	Ø110 mm	Ø95 mm	0,6 kg

LED-ES JÁRDÁBA SÜLLYESZTHETŐ LÁMPATEST

LED FLOOR RECESSED FIXTURE

DURA
LAMP



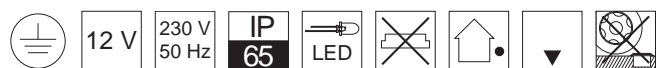
Kód / code	Teljesítmény / power	Szín / colour	Méret / size	Kivágási méret / cutout size	Kg.
DURA DU404530	7W /430 Lm	3000 K	Ø98x100 mm	Ø80 mm	0,6 kg



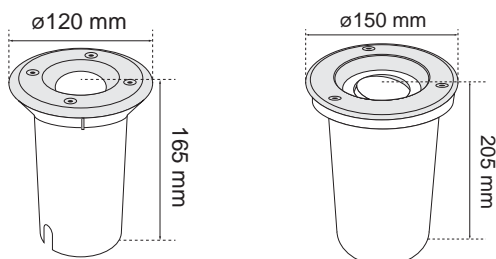
TAPOSÓ LÁMPÁK / FLOOR RECESSED FIXTURES

TRONIX UNIVERZÁLIS TAPOSÓ LÁMPA

TRONIX UNIVERSAL GROUNDSPOT



TRONIX

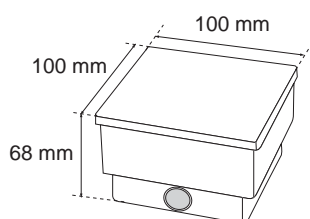


Kód / code	Teljesítmény / power	Lumen	Kelvin	Méret / size	Kivágás / cutout size
TRO GR-UV-50 140-020	-	-	-	ø120x165 mm	ø105 mm
TRO GR-UV-120-UVM W 140-025	2,5 W	120 Lm	6500 K	ø120x165 mm	ø105 mm
TRO GR-UV-120-UVM WW 140-026	2,5 W	111 Lm	3150 K	ø120x165 mm	ø105 mm
TRO GR-UV-50-ADJ 140-030	-	-	-	ø150x205 mm	ø142 mm
TRO GR-120-3-33° 140-051	6,5 W (3 LED)	350 Lm	3000 K	ø120x206 mm	ø118 mm
TRO GR-160-9-17° 140-055	16 W (9 LED)	1100 Lm	3000 K	ø160x248 mm	ø155 mm
TRO GR-193-15-33° 140-059	26 W (15 LED)	1750 Lm	3000 K	ø193x248 mm	ø190 mm
TRO GR-250-21-45° 140-063	38 W (21 LED)	2300 Lm	3000 K	ø250x267 mm	ø245 mm
TRO GR-120-3-17° RGB 140-052	12V/6,5 W (3 LED)	-	RGB	ø120x206 mm	ø118 mm
TRO GR-160-9-25° RGB 140-056	24V/16 W (9 LED)	-	RGB	ø160x248 mm	ø190 mm
TRO GR-193-15-33° RGB 140-060	24V/26 W (15 LED)	-	RGB	ø150x205 mm	ø142 mm

LED BRICK LIGHT 1 DB



TRONIX



Kód / code	LEDek száma / No. of LED	Teljesítmény / power	LED szín / colour of LED	Méret / size
TRO BRIC-16L W 149-041	16 LED	1,5 W	fehér/white	100x100x68 mm
TRO BRIC-16L B 149-042	16 LED	1,5 W	kék/blue	100x100x68 mm
TRO BRIC-16L A 149-046	16 LED	1,5 W	borostyán/amber	100x100x68 mm

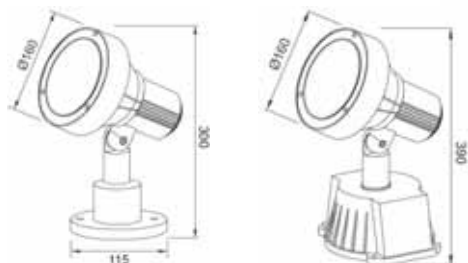
A termékhez használható trafók / kiegészítők a 91. oldalon találhatóak.

You can see accessories for 12V products on page 91.

KÜLTÉRI LÁMPATESTEK / OUTDOOR LIGHTING

DEKORATÍV KERTI LÁMPA

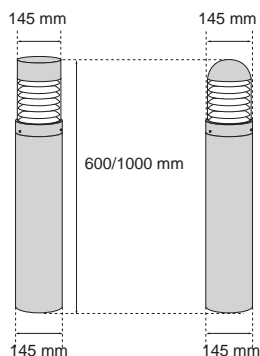
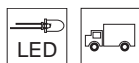
DECORATION GARDEN LIGHTING



Kód / code	Foglatat / socket	Teljesítmény / power	Méret / size	Szín / colour	Kg.
MLX YL 5781DZ E27 MG	E27	max. 26W	ø160X300X115 mm	matt szürke/grey	1,35 kg
MLX YL 5781BC G12 MG M/S	G12	35-70 W	ø160X390 mm	matt szürke/grey	1,83 kg
MLX YL 5781-HEZ SZÁR		leszúró tűske MLX YL 5781-hez/spike for MLX YL 5781			
MLX YL 5783-HOZ KARIMA		karima/flange			

DEKORATÍV KERTI OSZLOP

DECORATIVE GARDEN POLE

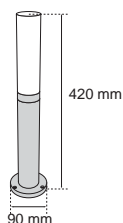
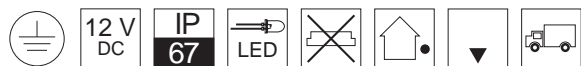


Kód / code	Foglatat / socket	Teljesítmény / power	Méret / size	Szín / colour	Kg.
MLX YL 7194D-60 E27 MS	E27	(MH:35 W)/max. 26 W	ø145x600 mm	matt ezüst/mat silver	2,5 kg
MLX YL 7194D-60 E27 MG	E27	(MH:35 W)/max. 26 W	ø145x600 mm	matt szürke/mat grey	2,5 kg
MLX YL 7194D-100 E27 MS	E27	(MH:35 W)/max. 26 W	ø145x1000 mm	matt ezüst/mat silver	3 kg
MLX YL 7194D-100 E27 MG	E27	(MH:35 W)/max. 26 W	ø145x1000 mm	matt szürke/mat grey	3 kg
MLX YL 7194RD-60 E27 MS	E27	(MH:35 W)/max. 26 W	ø145x600 mm	matt ezüst/mat silver	2,5 kg
MLX YL 7194RD-60 E27 MG	E27	(MH:35 W)/max. 26 W	ø145x600 mm	matt szürke/mat grey	2,5 kg
MLX YL 7194RD-100 E27 MS	E27	(MH:35 W)/max. 26 W	ø145x1000 mm	matt ezüst/mat silver	3 kg
MLX YL 7194RD-100 E27 MG	E27	(MH:35 W)/max. 26 W	ø145x1000 mm	matt szürke/mat grey	3 kg

DEKORATÍV KERTI OSZLOP / DECORATIVE GARDEN POLE

TRONIX DEKORATÍV LED-ES KERTI OSZLOP TRONIX DECORATIVE LED GARDEN POLE

TRONIX



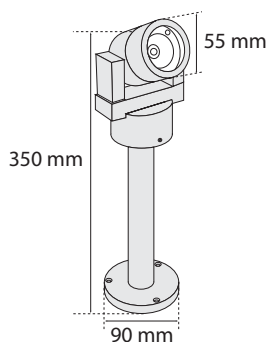
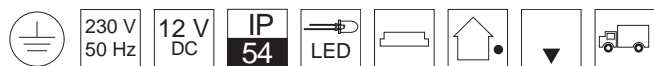
Kód / code	LED-ek színe / LED colour	Teljesítmény / power	Méret / size	Szín / colour
TRO POLE-STR-42-12V 149-089	meleg fehér / warm white LED	1x1 W	ø90x420 mm	alu-opál/alu-opal

A termékhez használható trafók / kiegészítők a 91. oldalon találhatóak.

You can see accessories for 12V products on page 91.

TRONIX DEKORATÍV LED-ES KERTI OSZLOP TRONIX DECORATIVE LED GARDEN POLE

TRONIX



Kód / code	LED-ek színe / LED colour	Teljesítmény / power	Méret / size	Szín / colour
TRO ST-SPT-3W-230V WW 149-304	meleg fehér / warm white LED	3 W	ø90x350 mm (40°)	alu/alu

A termék 12V-os változatban is elérhető

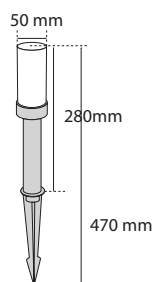
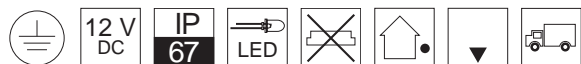
TRO ST-SPT-3W-12V WW 149-090 meleg fehér / warm white LED

A termékhez használható trafók / kiegészítők a 91. oldalon találhatóak.

You can see accessories for 12V products on page 91.

TRONIX LESZŰRHATÓ LED-ES KERTI OSZLOP TRONIX LED GARDEN POLE WITH SPIKE

TRONIX



Kód / code	LED-ek színe / LED colour	Teljesítmény / power	Méret / size	Szín / colour
TRO SPYK-CDL 149-088	láng hatású / flame	0,2 W	ø50x280(470) mm	fekete-opál/black-opal

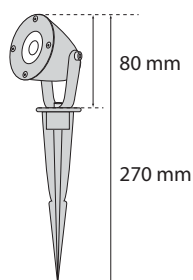
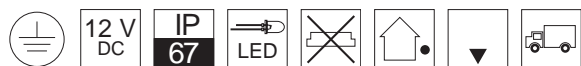
A termékhez használható trafók / kiegészítők a 91. oldalon találhatóak.

You can see accessories for 12V products on page 91.

TRONIX LESZÚRHATÓ LED-ES KERTI OSZLOP

TRONIX LED GARDEN POLE WITH SPIKE

TRONIX



Kiegészítő talppal / [base included](#)

Kód / code	LED-ek színe / LED colour	Teljesítmény / power	Méret / size	Szín / colour
------------	---------------------------	----------------------	--------------	---------------

TRO SPYK-SP-1W WW 149-086	meleg fehér/warm white LED	1 W	ø80x80(270) mm (45°)	fekete/black
---------------------------	----------------------------	-----	----------------------	--------------

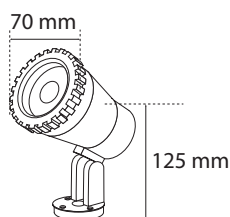
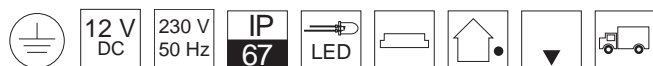
A termékhez használható trafók / kiegészítők a 91. oldalon találhatóak.

[You can see accessories for 12V products on page 91.](#)

TRONIX LESZÚRHATÓ LED-ES KERTI LÁMPATEST

TRONIX LED GARDEN POLE WITH SPIKE

TRONIX



Kiegészítő leszúró tűskével / [spike included](#)

Kód / code	LED-ek színe / LED colour	Teljesítmény / power	Méret / size	Szín / colour
------------	---------------------------	----------------------	--------------	---------------

TRO SPL-3W-230V WW 149-305	meleg fehér/warm white LED	3 W	ø70x125 mm (40°)	alu/alu
----------------------------	----------------------------	-----	------------------	---------

A termék 12V-os változatban is elérhető

TRO SPL-3W-12V WW 149-081	meleg fehér/warm white LED	3 W	ø70x125 mm (40°)	alu/alu
---------------------------	----------------------------	-----	------------------	---------

A termékhez használható trafók / kiegészítők a 91. oldalon találhatóak.

[You can see accessories for 12V products on page 91.](#)

KIEGÉSZÍTŐK 12V KERTI LÁMPATESTEKHEZ

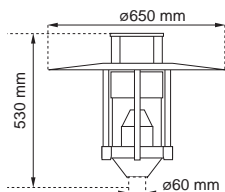
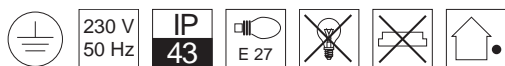
ACCESSORIES FOR 12V GARDEN LIGHTING FIXTURES

Kód / code	Leírás / description
------------	----------------------

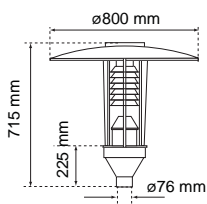
TRO M-9M-6-W 149-001	9 m-es főkábel, 6 csatlakozóval / main connector cable 9 meter with 6 connections
TRO EXT-2M 149-002	2 m-es összekötő kábel / extension cable 2m
TRO EXT-5M 149-003	5 m-es összekötő kábel / extension cable 5m
TRO DIV-2W 149-004	1,5m elosztó kábel (2 utas) / divider 2 way 1.5m
TRO DIV-3W 149-005	1,5m elosztó kábel (3 utas) / divider 3 way 1.5m
TRO SPS-12-30W 215-310	30W 12V DC/DC kültéri tápegység / 12 Volt DC 30 Watt DC screw plug
TRO L-C-BOX 142-006	3 utas kötődoboz / 3 way connection Box
TRO L-C-TUBE 142-007	2 utas csatlakozó / 2 way connection Tube

DEKORATÍV OSZLOPFEJ

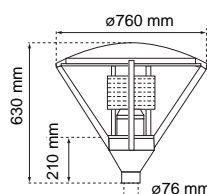
DECORATIVE POLE HEAD FIXTURE



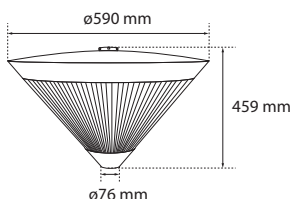
Kód / code	Teljesítmény / power	Szín / colour	Méret / size	Csatlakozás / joint
MLX LB-23.E	max.23 W	grafit szürke/graphit grey	ø650x530 mm	ø60 mm



Kód / code	Foglat / socket	Teljesítmény / power	Méret / size	Szín / colour	Csatlakozás / joint	Kg.
MLX LB-32.70M/S	E27	70 W	ø800x715 mm	grafit szürke/graphit grey	ø76 mm	9 kg
MLX LB-32.150M/S	E40	150 W	ø800x715 mm	grafit szürke/graphit grey	ø76 mm	10 kg



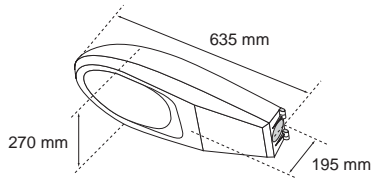
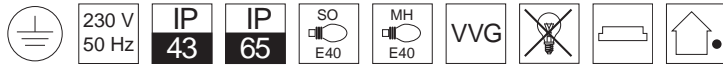
Kód / code	Foglat / socket	Teljesítmény / power	Méret / size	Szín / colour	Csatlakozás / joint	Kg.
MLX LB-29.70 M/S	E27	70 W	ø760x630 mm	grafit szürke/graphit grey	ø76 mm	10 kg
MLX LB-29.150 M/S	E27	150 W	ø760x630 mm	grafit szürke/graphit grey	ø76 mm	11 kg



Kód / code	Foglat / socket	Teljesítmény / power	Méret / size	Szín / colour	Csatlakozás / joint
TRO 220-040	E27	max. 70 W	ø590x457 mm	grafit szürke/graphit grey	ø76 mm

OSZLOPFEJ

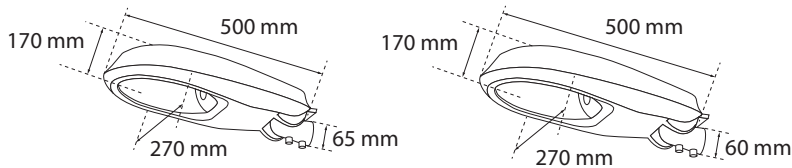
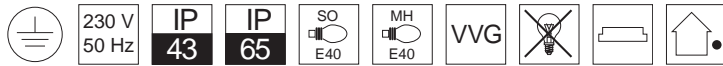
POLE HEAD FIXTURE



Kód / code	Foglatat / socket	Teljesítmény / power	Méret / size	Szín / colour	Csatlakozás / joint	Kg.
MLX ZD 792.70 M/S	E27	70-100 W	635x270x195 mm	alu	ø60 mm	6 kg
MLX ZD 792.150 M/S	E40	150 W	635x270x195 mm	alu	ø60 mm	7 kg
MLX ZD 792.250 M/S	E40	250 W	635x270x195 mm	alu	ø60 mm	8,3 kg
MLX ZD 792.400 M/S	E40	400 W	635x270x195 mm	alu	ø60 mm	9,6 kg

ÁLLÍTHATÓ OSZLOPFEJ

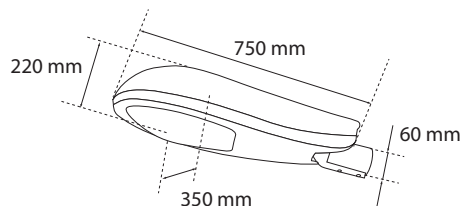
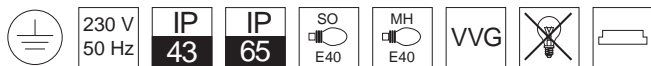
ADJUSTABLE POLE HEAD FIXTURE



Kód / code	Foglatat / socket	Teljesítmény / power	Méret / size	Csatlakozás / joint
MLX ZD 792-II KICSI 70W M/S E27 /LA/	E27	70 W	270x500x170 mm	ø65 mm
MLX ZD 792-II KICSI 150W M/S E27 /LA/	E27	150 W	270x500x170 mm	ø65 mm
MLX ZD 792-II NAGY 70W M/S E27 /LA/	E27	70 W	302x690x200 mm	ø60 mm
MLX ZD 792-II NAGY 250W M/S E40 /LA/	E40	250 W	302x690x200 mm	ø60 mm
MLX ZD 792-II NAGY 400W M/S E27 /LA/	E40	400 W	302x690x200 mm	ø60 mm

ÁLLÍTHATÓ OSZLOPFEJ

ADJUSTABLE POLE HEAD FIXTURE

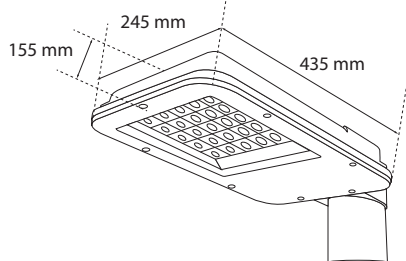
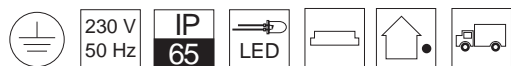


Kód / code	Foglatat / socket	Teljesítmény / power	Méret / size	Csatlakozás / joint
MLX ZD 920 250W	E40	250 W	750x350x220 mm	ø60 mm
MLX ZD 920 400W	E40	400 W	750x350x220 mm	ø60 mm

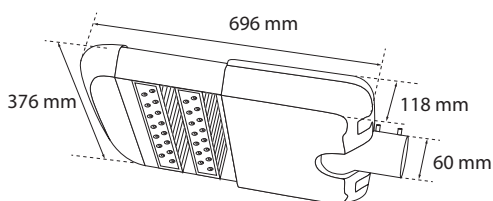
LED ES UTCAI VILÁGÍTÁS

LED STREET LAMP

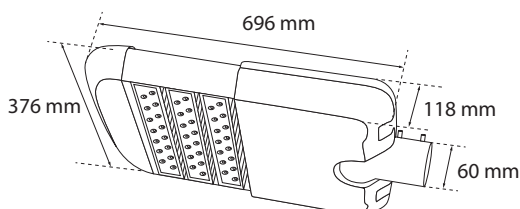
TRONIX



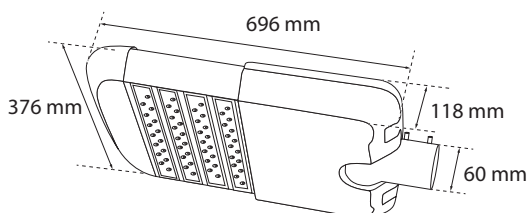
Kód / code	Teljesítmény / power	Lumen	Méret / size	LEDek száma / No. LED
TRO STRL-28-3W W 220-021	35 W	2660 Lm	435x245x155 mm	28



Kód / code	Teljesítmény / power	Lumen	Méret / size	LEDek száma / No. LED
TRO STRL-73W NW 220-026	73 W	6982 Lm	696x276x118 mm	30



Kód / code	Teljesítmény / power	Lumen	Méret / size	LEDek száma / No. LED
TRO STRL-106W NW 220-027	106 W	10405 Lm	696x376x118 mm	45



Kód / code	Teljesítmény / power	Lumen	Méret / size	LEDek száma / No. LED
TRO STRL-140W NW 220-028	140 W	13698 Lm	763x276x118 mm	60



KIJÁRATMUTATÓ LÁMPATESTEK EMERGENCY AND EVACUATION LIGHTING FITTINGS



KIJÁRATMUTATÓ LÁMPATESTEK / EMERGENCY LIGHTING



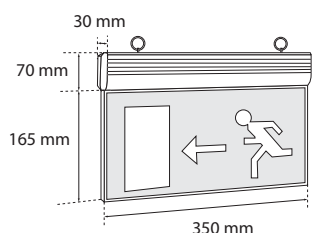
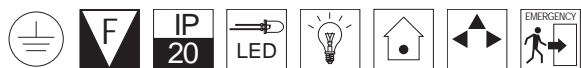
VÉSZVILÁGÍTÁSI RENDSZEREK / SYSTEM OF EMERGENCY LIGHTING



KIJÁRATMUTATÓ LÁMPATESTEK / EMERGENCY LIGHTING

MLX KIJÁRATMUTATÓ LÁMPATEST (KÉTOLDALAS)

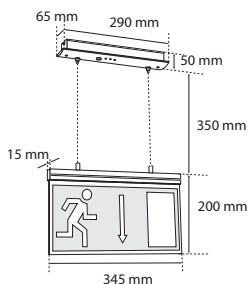
MLX EXIT LIGHTING (TWO-SIDED)



Kód code	Ledek száma no. of LED	Áthidalási idő duration	Üzem mód mode	Méret size	Piktogram symbol	lámpatest body	Kg.
MLX JM 211LED-A/L	13 LED	3 h	állandó/maintained	350x235x30 mm	lefele/downstairs	Alu	1 kg
MLX JM 211LED-A/O	13 LED	3 h	állandó/maintained	350x235x30 mm	oldalra/sidelong	Alu	1 kg

MLX KIJÁRATMUTATÓ LÁMPATESTEK (KÉTOLDALAS)

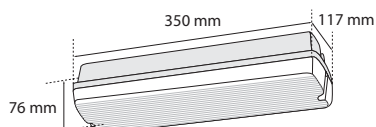
MLX EXIT LIGHTING (TWO-SIDED)



Kód code	Ledek száma no. of LED	Áthidalási idő duration	Üzem mód mode	Méret size	Piktogram symbol	lámpatest body	Kg.
MLX JM 219LED-A/L	11 LED	3 h	állandó/maintained	345x(200+350+50)x65 mm	lefele/downstairs	Alu	1,8 kg
MLX JM 219LED-A/O	11 LED	3 h	állandó/maintained	345x(200+350+50)x65 mm	oldalra/sidelong	Alu	1,8 kg
MLX JM 219LED-K/L	11 LED	3 h	készenléti/non-maintained	345x(200+350+50)x65 mm	lefele/downstairs	Alu	1,8 kg
MLX JM 219LED-K/O	11 LED	3 h	készenléti/non-maintained	345x(200+350+50)x65 mm	oldalra/sidelong	Alu	1,8 kg

MLX KIJÁRATMUTATÓ LÁMPATESTEK

MLX EXIT LIGHTING



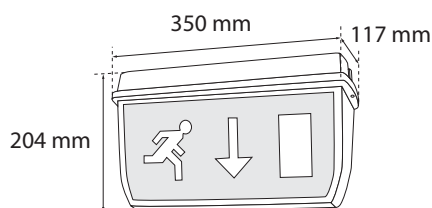
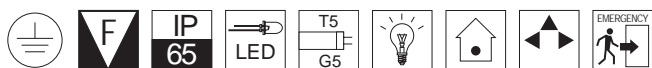
Kód code	Teljesítmény power	Áthidalási idő duration	Üzem mód mode	Méret size	Lámpatest / Bura body / diffuser	Kg.
MLX JM 801-K	1x8 W	3 h	készenléti/non-maintained	350x117x76 mm	polycarbonate	1,8 kg
MLX JM 801-A	1x8 W	3 h	állandó/maintained	350x117x76 mm	polycarbonate	1,8 kg
MLX JM 801LED-K	3 W (30 LED)	3 h	készenléti/non-maintained	350x117x76 mm	polycarbonate	1,8 kg
MLX JM 801LED-A	3 W (30 LED)	3 h	állandó/maintained	350x117x76 mm	polycarbonate	1,8 kg

A lámpatest piktogrammot tartalmaz! / Included pictogram!

KIJÁRATMUTATÓ LÁMPATESTEK / EMERGENCY LIGHTING

MLX KIJÁRATMUTATÓ LÁMPATESTEK (EGY V. KÉTOLDALAS)

MLX EXIT LIGHTING (ONE/TWO-SIDED)

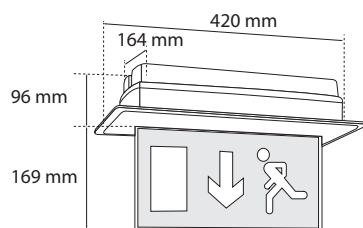
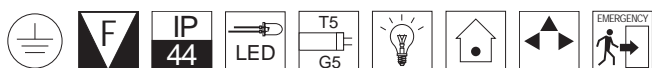


Kód code	Teljesítmény power	Áthidalási idő duration	Üzem mód mode	Méret size	Lámpatest body	Kg.
MLX JM 805-A	1x8 W	3 h	állandó/maintained	350x117x204 mm	polycarbonate	1,5 kg
MLX JM 805-K	1x8 W	3 h	készletlenti/non-maintained	350x117x204 mm	polycarbonate	1,5 kg
MLX JM 805LED-A	3W (30 LED)	3 h	állandó/maintained	350x117x204 mm	polycarbonate	1,5 kg
MLX JM 805LED-K	3W (30 LED)	3 h	készletlenti/non-maintained	350x117x204 mm	polycarbonate	1,5 kg

A lámpatest piktogrammot tartalmaz! / Included pictogram!

MLX KIJÁRATMUTATÓ LÁMPATESTEK (KÉTOLDALAS)

MLX EXIT LIGHTING (TWO-SIDED)

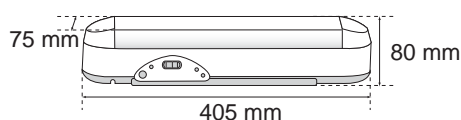


Kód code	Teljesítmény power	Áthidalási idő duration	Üzem mód mode	Méret size	Piktogram symbol	Lámpatest body	Kg.
MLX JM 803-K/L	1x8 W	3 h	készletlenti/non-maintained	420x265x164 mm	lefele/downstairs	polycarbonate	2,4 kg
MLX JM 803-K/O	1x8 W	3 h	készletlenti/non-maintained	420x265x164 mm	oldalra/sidelong	polycarbonate	2,4 kg
MLX JM 803-A/L	1x8 W	3 h	állandó/maintained	420x265x164 mm	lefele/downstairs	polycarbonate	2,4 kg
MLX JM 803-A/O	1x8 W	3 h	állandó/maintained	420x265x164 mm	oldalra/sidelong	polycarbonate	2,4 kg
MLX JM 803LED-K/L	1x30 LED	3 h	készletlenti/non-maintained	420x265x164 mm	lefele/downstairs	polycarbonate	2,4 kg
MLX JM 803LED-K/O	1x30 LED	3 h	készletlenti/non-maintained	420x265x164 mm	oldalra/sidelong	polycarbonate	2,4 kg
MLX JM 803LED-A/L	1x30 LED	3 h	állandó/maintained	420x265x164 mm	lefele/downstairs	polycarbonate	2,4 kg
MLX JM 803LED-A/O	1x30 LED	3 h	állandó/maintained	420x265x164 mm	oldalra/sidelong	polycarbonate	2,4 kg

A lámpatest piktogrammot tartalmaz! / Included pictogram!

MLX KIJÁRATMUTATÓ LÁMPATESTEK

MLX EXIT LIGHTING



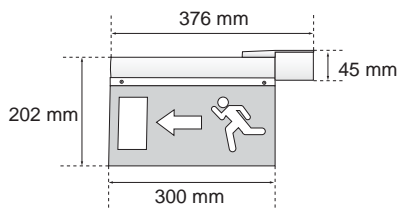
Piktogrammot tartalmaz / with pictograms

Kód / code	Teljesítmény / power	Áthidalási idő / duration	Üzem mód / mode	Méret / size	Kg.
MLX EL 747	2x8 W	6/3,5 h	készletlenti/non maintained	405x80x75 mm	1,83 kg

KIJÁRATMUTATÓ LÁMPATESTEK / EMERGENCY LIGHTING

MLX KIJÁRATMUTATÓ LÁMPATESTEK (KÉTOLDALAS)

MLX EXIT LIGHTING (TWO-SIDED)



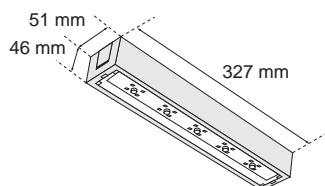
Kód / code	Teljesítmény / power	Áthidalási idő / duration	Üzem mód / mode	Méret / size	Kg.
Lefelé szimbólummal / with symbol downstairs					
MLX JM296 LED-L/Z	1 W	3 h	állandó/maintained	276/300x202x45 mm	0,8 kg
Oldalramutató szimbólummal / with symbol sidelong					
MLX JM296 LED-O/Z	1 W	3 h	állandó/maintained	276/300x202x45 mm	0,8 kg



KIJÁRATMUTATÓ LÁMPATESTEK / EMERGENCY LIGHTING

ONTEC A LED-ES KIJÁRATMUTATÓ LÁMPATESTEK

ONTEC A LED EMERGENCY LIGHTING



TM TECHNOLOGIE



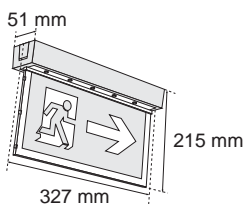
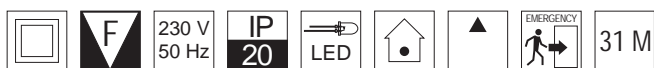
Fehér vagy szürke színben / white or grey colour

Kód code	Fényáram luminous flux	LEDek száma No. Of LED	Áthidalási idő duration	Lumen	Üzem mód mode	Méret size	Kg.
TM ONTEC A 3L/1 ST	100%	7 LED	3 h	150 Lm	készletléti/NIM	327x51x46 mm	0,7 kg

Elérhető/available: ST-kézi/manual test, AT-automata/automatic separate test, DATA-címezhető rendszer/monitoring system, CB-központi akkushoz/to central battery

ONTEC AP LED-ES KIJÁRATMUTATÓ LÁMPATESTEK (KÉTOLDALAS)

ONTEC AP LED EMERGENCY LIGHTING (TWO-SIDED)



TM TECHNOLOGIE



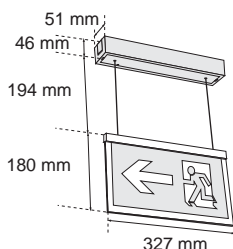
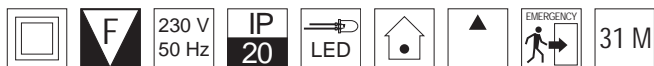
Fehér vagy szürke színben / white or grey colour

Kód code	Fényáram luminous flux	LEDek száma No. Of LED	Áthidalási idő duration	Lumen	Üzem mód mode	Méret size	Kg.
TM ONTEC AP 3L/2 ST	100%	7 LED	3 h	150 Lm	állandó/M	327x51x215 mm	1,2 kg

Elérhető/available: ST-kézi/manual test, AT-automata/automatic separate test, DATA-címezhető rendszer/monitoring system, CB-központi akkushoz/to central battery

ONTEC AZ LED-ES KIJÁRATMUTATÓ LÁMPATESTEK (KÉTOLDALAS)

ONTEC AZ LED EMERGENCY LIGHTING (TWO-SIDED)



TM TECHNOLOGIE



Fehér vagy szürke színben / white or grey colour

Kód code	Fényáram luminous flux	LEDek száma No. Of LED	Áthidalási idő duration	Lumen	Üzem mód mode	Méret size	Kg.
TM ONTEC AZ 3L/2 ST	100%	7 LED	3 h	150 Lm	állandó/M	327x51x180+194+46 mm	1,3 kg

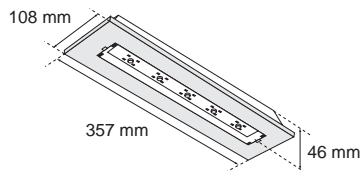
Elérhető/available: ST-kézi/manual test, AT-automata/automatic separate test, DATA-címezhető rendszer/monitoring system, CB-központi akkushoz/to central battery

KIJÁRATMUTATÓ LÁMPATESTEK / EMERGENCY LIGHTING

ONTEC P LED-ES KIJÁRATMUTATÓ LÁMPATESTEK

ONTEC P LED EMERGENCY LIGHTING

TM TECHNOLOGIE



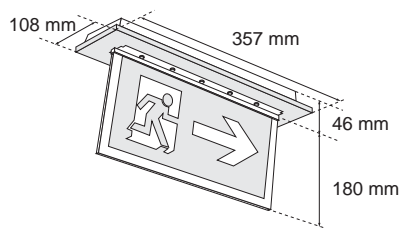
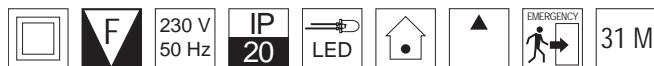
Kód code	Fényáram luminous flux	LEDek száma No. Of LED	Áthidalási idő duration	Lumen	Üzem mód mode	Méret size	Kg.
TM ONTEC P 3L/1 ST	100%	22 LED	3 h	150 Lm	készletléti/NM	357x108x46 mm	0,8 kg

Elérhető/available: ST-kézi/manual test, AT-automata/automatic separate test, DATA-címezhető rendszer/monitoring system, CB-központi akkushoz/to central battery

ONTEC PP LED-ES KIJÁRATMUTATÓ LÁMPATESTEK (KÉTOLDALAS)

ONTEC PP LED EMERGENCY LIGHTING (TWO-SIDED)

TM TECHNOLOGIE



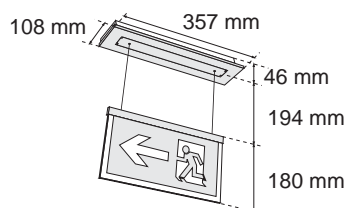
Kód code	Fényáram luminous flux	LEDek száma No. Of LED	Áthidalási idő duration	Lumen	Üzem mód mode	Méret size	Kg.
TM ONTEC PP 3L/2 ST	100%	22 LED	3 h	150 Lm	állandó/M	357x108x(180+46) mm	1,3 kg

Elérhető/available: ST-kézi/manual test, AT-automata/automatic separate test, DATA-címezhető rendszer/monitoring system, CB-központi akkushoz/to central battery

ONTEC PZ LED-ES KIJÁRATMUTATÓ LÁMPATESTEK (KÉTOLDALAS)

ONTEC PZ LED EMERGENCY LIGHTING (TWO-SIDED)

TM TECHNOLOGIE



Kód code	Fényáram luminous flux	LEDek száma No. Of LED	Áthidalási idő duration	Lumen	Üzem mód mode	Méret size	Kg.
TM ONTEC PZ 3L/2 ST	100%	10 LED	3 h	150 Lm	állandó/M	357x108x(180+194+46) mm	1,4 kg

Elérhető/available: ST-kézi/manual test, AT-automata/automatic separate test, DATA-címezhető rendszer/monitoring system, CB-központi akkushoz/to central battery

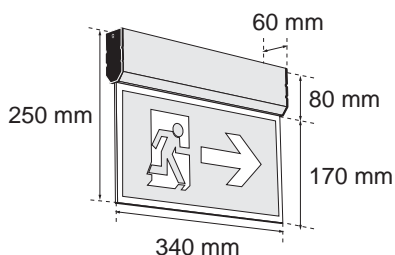



KIJÁRATMUTATÓ LÁMPATESTEK / EMERGENCY LIGHTING

GLASS DELUXE LED-ES KIJÁRATMUTATÓ LÁMPATESTEK (KÉTOLDALAS)

GLASS DELUXE LED EMERGENCY LIGHTING (TWO-SIDED)

TM TECHNOLOGIE

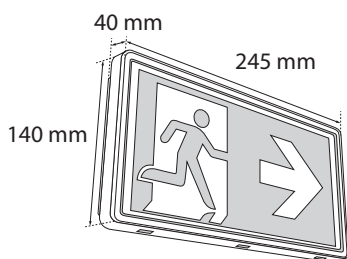
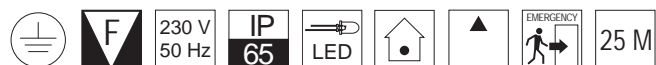


Kód code	Fényáram luminous flux	LEDek száma No. Of LED	Áthidalási idő duration	Teljesítmény Power	Üzem mód mode	Méret size	Kg.
TM GLASS DELUXE 3L/2 ST	100%	10 LED	3 h	1 W	állandó/M	340x250x60 mm	1,6 kg

ONTEC S EGYOLDALAS KIJÁRATMUTATÓ LÁMPATESTEK

ONTEC S ONE SIDE EMERGENCY LIGHTING FIXTURE

TM TECHNOLOGIE



Kód code	Fényáram luminous flux	Fényforrás lamp source	Áthidalási idő duration	Teljesítmény Power	Üzem mód mode	Méret size	Kg.
TM ONTEC S M1 101	193/128 Lm	7 LED	1 h	1 W	állandó/készlet/M/NM	140x245x40 mm	1,7 kg
TM ONTEC S M1 301	193/128 Lm	7 LED	3 h	1 W	állandó/készlet/M/NM	140x245x40 mm	1,7 kg
TM ONTEC S M2 102	235/218 Lm	14 LED	1 h	2 W	állandó/készlet/M/NM	140x245x40 mm	1,7 kg
TM ONTEC S M2 302	235/218 Lm	14 LED	3 h	2 W	állandó/készlet/M/NM	140x245x40 mm	1,7 kg
TM ONTEC S M5 105	243/522 Lm	5 LED	1 h	5 W	állandó/készlet/M/NM	140x245x40 mm	1,7 kg
TM ONTEC S M5 305	243/522 Lm	5 LED	3 h	5 W	állandó/készlet/M/NM	140x245x40 mm	1,7 kg
TM ONTEC S M2 102 COLD	235/218 Lm	14 LED	1 h	2 W	állandó/készlet/M/NM	140x245x40 mm	1,7 kg
TM ONTEC S M2 302 COLD	235/218 Lm	14 LED	3 h	2 W	állandó/készlet/M/NM	140x245x40 mm	1,7 kg
TM ONTEC S M5 105 COLD	243/522 Lm	5 LED	1 h	5 W	állandó/készlet/M/NM	140x245x40 mm	1,7 kg
TM ONTEC S M5 205 COLD	243/522 Lm	5 LED	2 h	5 W	állandó/készlet/M/NM	140x245x40 mm	1,7 kg

TM ONTEC S Kétoldalas Plexi
TM ONTEC S Süllyesztő készlet

Élvilágító kiegészítő / flag for doubleside version for ONTEC S
Süllyesztő készlet / recessed mounting set for ONTEC S

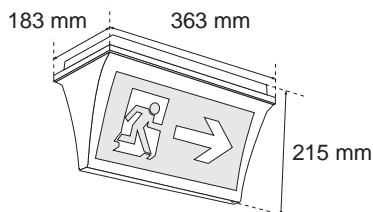
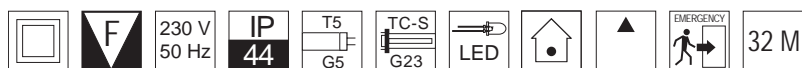
Elérhető/available: ST-kézi/manual test, AT-automata/automatic separate test, DATA-címezhető rendszer/monitoring system, CB-központi akkushoz/to central battery

KIJÁRATMUTATÓ LÁMPATESTEK / EMERGENCY LIGHTING

VICTORIA 44 KIJÁRATMUTATÓ LÁMPATESTEK (EGY V. KÉTOLDALAS)

VICTORIA 44 EMERGENCY LIGHTING (ONE/TWO-SIDED)

 TM TECHNOLOGIE



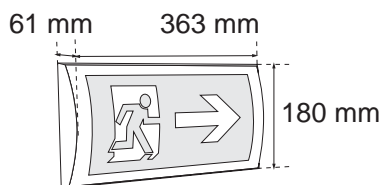
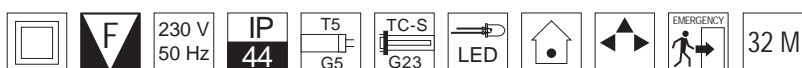
Kód code	Fényáram luminous flux	Fényforrás lamp source	Áthidalási idő duration	Teljesítmény Power	Üzem mód mode	Méret size	Kg.
TM VICTORIA 44 108/1 ST	- /22%	T5	1 h	8 W	készfenléti	363x183x215 mm	1,2 kg
TM VICTORIA 44 308/1 ST	- /22%	T5	3 h	8 W	non maintained	363x183x215 mm	1,4 kg
TM VICTORIA 44 108/2 ST	100%/22%	T5	1 h	8 W	állandó	363x183x215 mm	1,2 kg
TM VICTORIA 44 308/2 ST	100%/22%	T5	3 h	8 W	maintained	363x183x215 mm	1,4 kg

Elérhető/available: ST-kézi/manual test, AT-automata/automatic separate test, DATA-címezhető rendszer/monitoring system, CB-központi akkushoz/to central battery

SMART 44 KIJÁRATMUTATÓ LÁMPATESTEK (EGYOLDALAS)

SMART 44 EMERGENCY LIGHTING (ONE-SIDED)

 TM TECHNOLOGIE



Kód code	Fényáram luminous flux	Fényforrás lamp source	Áthidalási idő duration	Teljesítmény Power	Üzem mód mode	Méret size	Kg.
TM SMART 44 108/1 ST	- /22%	T5	1 h	8 W	készfenléti	363x180x61 mm	1 kg
TM SMART 44 308/1 ST	- /22%	T5	3 h	8 W	non maintained	363x180x61 mm	1,2 kg
TM SMART 44 108/2 ST	100%/22%	T5	1 h	8 W	állandó	363x180x61 mm	1,1 kg
TM SMART 44 308/2 ST	100%/22%	T5	3 h	8 W	maintained	363x180x61 mm	1,2 kg

Elérhető/available: ST-kézi/manual test, AT-automata/automatic separate test, DATA-címezhető rendszer/monitoring system, CB-központi akkushoz/to central battery

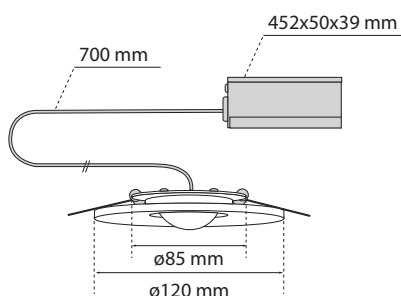



KIJÁRATMUTATÓ LÁMPATESTEK / EMERGENCY LIGHTING

RINO VÉSZVILÁGÍTÓ LÁMPATESTEK

RINO EMERGENCY LIGHTING

TM TECHNOLOGIE



TM RINO Z

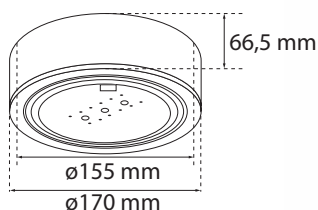

Kód code	Fényáram luminous flux	Fényforrás lamp source	Áthidalási idő duration	Teljesítmény Power	Üzem mód mode	Méret size
TM RINO M1 101 ST	- /128 Lm	1xLED	1 h	1 W	készletli / non maintained	ø85 mm
TM RINO M1 301 ST	- /128 Lm	1xLED	3 h	1 W	készletli / non maintained	ø85 mm
TM RINO M2 302 ST	- /218 Lm	1xLED	3 h	2 W	készletli / non maintained	ø85 mm
TM RINO M2 302 ST M	- /218 Lm	1xLED	3 h	2 W	állandó / maintained	ø85 mm
TM RINO M5 105 ST	- /457 Lm	2xLED	1 h	5 W	készletli / non maintained	ø85 mm
TM RINO M5 105 ST M	- /457 Lm	2xLED	1 h	5 W	állandó / maintained	ø85 mm
TM RINO M5 305 ST	- /457 Lm	2xLED	3 h	5 W	készletli / non maintained	ø85 mm
TM RINO M5 305 ST M	- /457 Lm	2xLED	3 h	5 W	állandó / maintained	ø85 mm
TM RINO keret (kerek) / cover (R)			fehér vagy szürke / white or grey			120x120mm
TM RINO keret (négyzetletű) / cover (Q)			fehér vagy szürke / white or grey			90x90mm

Elérhető/available: ST-kézi/manual test, AT-automata/automatic separate test, DATA-címezhető rendszer/monitoring system, CB-központi akkushoz/to central battery

ITECH KIJÁRATMUTATÓ LÁMPATESTEK

ITECH EMERGENCY LIGHTING

TM TECHNOLOGIE



TM ITECH Z

Kód code	Fényáram luminous flux	Fényforrás lamp source	Áthidalási idő duration	Teljesítmény Power	Üzem mód mode	Méret size
TM ITECH 1L/1/3W	- /159 Lm	1xLED	1 h	3 W	készletli / non maintained	ø170 mm
TM ITECH 3L/1/3W	- /159 Lm	1xLED	3 h	3 W	készletli / non maintained	ø170 mm
TM ITECH 1L/1/9W	- /477 Lm	3xLED	1 h	9 W	készletli / non maintained	ø170 mm
TM ITECH 3L/1/9W	- /395 Lm	3xLED	3 h	9 W	készletli / non maintained	ø170 mm
TM ITECH 1L/1/3W COR	- /159 Lm	1xLED	1 h	3 W	készletli / non maintained	ø170 mm
TM ITECH 3L/1/3W COR	- /159 Lm	1xLED	3 h	3 W	készletli / non maintained	ø170 mm
TM ITECH 1L/1/9W COR	- /477 Lm	3xLED	1 h	9 W	készletli / non maintained	ø170 mm
TM ITECH 3L/1/9W COR	- /395 Lm	3xLED	3 h	9 W	készletli / non maintained	ø170 mm
TM ITECH Z 3L/1/3W		3xLED	3 h	9 W	állandó / maintained	ø170 mm

A COR lámpatestek folyosókon való alkalmazáshoz ideális optikával rendelkeznek / COR: special optic for corridors

Elérhető/available: ST-kézi/manual test, AT-automata/automatic separate test, DATA-címezhető rendszer/monitoring system, CB-központi akkushoz/to central battery



DATA-S FELÜGYELETI RENDSZER / MONITORING SYSTEM

A DATA-S központ vészvilágító és kijáratmutató lámpatestek felügyeleti rendszere. Ez a címezhető felügyeleti rendszer alkalmas nagy méretű középületek megfigyelésére, összesen 2016 db. címezhető lámpatestet tud támogatni.

The Data-s system can be used to monitor emergency and evacuation lighting fittings which are equipped with Vip pro data emergency modules. It is designed for large public buildings (it supports up to 2016 addressable fittings).



A RENDSZER ELEMEI ELEMENTS OF SYSTEM:

C PANEL – vezérlő egység

A rendszer lelkét jelentő érintőképernyős, multifunkcionális készülék. Ez a panel vezéri és ellenőrzi a vészvilágító és kijáratmutató lámpatesteket.

C-Panel – steering unit

Small multifunctional device with touchscreen, being the core of the system. It forms the central unit controlling the emergency and evacuation lighting fittings.

C BRIDGE – jel elosztó

Interface, amely a C-PANEL és a címezhető inverterek között kommunikál.

C-Bridge – signal distributor

Device which intermediates in communication between control unit and Vip pro data addressable modules.

L-REPEATER – jelerősítő

A jelerősítő, a rendszer opcionális kiegészítő eleme. Alkalmazása akkor szükséges, ha a kijáratmutató lámpatestek számát 63 egységgel növeljük vagy a sor hossza meghaladja az 1 km-t.

L-Repeater – signal booster

This device can be used if the link requires to increase the number of emergency and evacuation lighting fittings by 63 addressable units or if long lines – over 1 km – are in use.

VIP PRO DATA – címezhető inverter készlet

Inverter készlet 4-80 W-ig, fénycsővel működő, vasmagos v. elektronikus előtéttes lámpatestekhez.

Vip pro data – addressable emergency module

This device is designed for incorporating in lighting fittings equipped with 4–80w fluorescent light sources, operating in circuits with magnetic or evg ballasts.

Vészvilágító és kijáratjelző lámpatestek

Emergency and evacuation lighting fittings



Felügyeleti rendszer vásárlása esetén, mindig kérje kollégáink segítségét!

Always request our colleague support!



DATA-S EASY FELÜGYELETI RENDSZER / MONITORING SYSTEM

A DATA-S EASY központ vészvilágító és kijáratmutató lámpatestek felügyeleti rendszere.

Ez a címezhető felügyeleti rendszer alkalmas közép- és kisméretű középületek megfigyelésére, összesen 252 db. címezhető lámpatestet tud támogatni.

The Data-s easy system can be used to monitor lighting fittings which are equipped with Vip pro data emergency modules. It is designed for small and medium-sized public buildings (it supports up to 252 addressable fittings).



A RENDSZER ELEMEI ELEMENTS OF SYSTEM:

C PANEL EASY – vezérlő egység

Kis multifunkcionális eszköz, 4 soros alfanumerikus LCD kijelzővel és 9 érintőgombbal. Egyedi szoftvert fejlesztettünk ki speciálisan a vészvilágító és kijáratmutató lámpák megfigyelésére.

C-Panel Easy – steering unit

Small multifunctional device equipped with 4-line alphanumerical lcd display and ergonomic 9-key keyboard. Innovative software developed especially for the need of monitoring of emergency and evacuation lighting forms the core of the system.

C-BRIDGE EASY – jel elosztó

Interface, amely a C-PANEL EASY és a címezhető inverterek között kommunikál.

C-Bridge Easy – signal distributor

Device which intermediates in communication between control unit and Vip pro data addressable modules.

VIP PRO DATA – címezhető inverter készlet

Inverter készlet 4-80 W-ig, fénycsővel működő, vasmagos v. elektronikus előtéttes lámpatestekhez.

Vip pro data – addressable emergency module

This device is designed for incorporating in lighting fittings equipped with 4–80W fluorescent light sources, operating in circuits with magnetic or evg ballasts.

Vészvilágító és kijáratjelző lámpatestek.

Emergency and evacuation lighting fittings



POWER TECH KÖZPONTI AKKUMULÁTOROS RENDSZER / CENTRAL BATTERY SYSTEM



MIDI CONTROL



MULTI CONTROL



MINI CONTROL



MICRO CONTROL

A TM központi akkumulátoros rendszer alkalmas halogén, fénycsöves ill. LED-es lámpatestek működtetésére, a választott modellől függően. A legnagyobb központ alap esetben 96 kört tud működtetni, vagy 32 alállomás csatlakoztatható hozzá, alállomásonként 8 db elosztóval. Minden elosztóra 12 kör köthető így 3072 kör alakítható ki, mely összesen 61440 eszközt szolgál ki.

Based on 19" module technique, allowing to connect tube, halogen or led fittings, depending on applied modules. Central battery operates up to 96 output circuits, 32 substations or 8 subdistribution (each of them maximum 12 circuits). Maximum number of circuits is 3072 which allows for connecting and monitoring of up to 61 440 fittings.

A RENDSZER JELLEMZŐI

- a rendszer az alábbi Európai szabványoknak felel meg: EN 50171, EN 50172, DIN VDE 0108
- modulokból összeépített rendszer
- napi és éves ellenőrző teszt lefuttatása lehetséges
- minden egyes kör külön programozható
- a lámpatestek vegyesen működtethetők egy körön belül is.
- egy körre max. 20 lámpatest köthető
- a körök és a lámpatestek külön felügyeletére alkalmas
- a rendszer alállomások kialakításával bővíthető
- hibaüzenetek naplózása
- LCD kijelző
- egyszerű üzembe helyezés
- CC/CV akkumulátor töltési üzem, az élettartam meghosszabítása érdekében
- kábelhibák monitorálása
- nyomtató csatlakozási lehetőség
- akár 96 kimenet üzemeltetése
- jelszavas védelem
- a modulok manuálisan újracímezhetők
- központi számítógéppel tárolható információk
- hálózati kapcsolódási lehetőség
- gyors kimutatás nyomtatás

SYSTEM FEATURES:

- conformity with standards EN 50171, EN 50172 and DIN VDE 0108
- system constructed with modules
- daily and annual tests controlled by microprocessor
- user-programmed operation mode of each circuit
- mixed operation mode of fittings on one circuit
- up to 20 fittings on one circuit
- monitoring of circuits and fittings
- possibility of connecting substation
- failed tests information storage
- large highlighted LCD screen
- easy, intuitive configuration
- CC/CV rechargeable battery charging – prolonging their life
- monitoring of cables isolation condition
- printer connection port
- possibility of connecting up to 96 circuits
- unauthorized access protection
- possibility of manual change of module address
- embedded www server
- ethernet network connection possibility
- quick report printer

Központi akkumulátoros rendszer vásárlása esetén mindig kérje kollégáink segítségét!

Always request our colleague support!



DEKORÁCIÓS VILÁGÍTÁS / DECORATION LIGHTING



DEKORÁCIÓS VILÁGÍTÁS / DECORATION LIGHTING



DEKORÁCIÓS VILÁGÍTÁS / DECORATION LIGHTING

ÓPTIKAI SZÁLAS CSILLAGOSÉGBOLT KÉSZLET

FIBER OPTIC STARLIGHT KIT



Ideális megoldás hálósobák, fürdőszobák, szaunák, vendéglátóhelyek stb. dekorációs világítására.


This product offers immediate solution for bath-rooms, restaurants, hotels, offices starlight design!

TRONIX



Kód / code	Teljesítmény / power	Szín / colour	Szálak száma / no. of strings	Fényforrás / lamp type
TRO FOSL-100-RGB 833-006	3x2 W	RGB	100 szál/string x 1,5 m	LED
TRO FOSL-250-CW 833-007	5 W	6 szín/colour	250 szál/string x 3 m	LED
TRO FOSL-400-CW 833-008	5 W	6 szín/colour	400 szál/string x 3 m	LED
TRO FOSL-100-20W 833-001*	20 W	5 szín/colour	100 szál/string (25 x 2/3/4/5 m)	halogén
TRO FOSL-100-100W-DMX 833-004	100 W	5 szín/colour	100 szál/string x 6 m	halogén
TRO FOSL-300-150W 833-005	150 W		~300 szál/string x 10 m	HQI

*A készlet 100db végzárót tartalmaz / with endpieces



DEKORÁCIÓS VILÁGÍTÁS / DECORATION LIGHTING

45M-ES HAGYOMÁNYOS FÉNYKÁBEL

45M CONVENTIONAL ROPE LIGHT

*



TRONIX



Kód code	Izzó színe Colours of bulbs	Kiszerezés Lenght	Izzók száma No. of bulbs	Teljesítmény Power	Vágási hossz Lenght of cut
TRO DL-2W-45M-230VCL 480-030	fehér/white	45 m	36 db/m	16,5 W/m	1000 mm
TRO DL-2W-45M-230VRD 480-045	vörös/red	45 m	36 db/m	16,5 W/m	1000 mm
TRO DL-2W-45M-230VGR 480-040	zöld/green	45 m	36 db/m	16,5 W/m	1000 mm
TRO DL-2W-45M-230VYE 480-050	sárga/yellow	45 m	36 db/m	16,5 W/m	1000 mm
TRO DL-2W-45M-230VBL 480-035	kék/blue	45 m	36 db/m	16,5 W/m	1000 mm
TRO DL-2W-45M-230VOR 480-055	narancs/orange	45 m	36 db/m	16,5 W/m	1000 mm
TRO DL-2W-45M-230VMV 480-075	tejszín/white	45 m	36 db/m	16,5 W/m	1000 mm
TRO DL-2W-45M-230VMC 480-060*	Multi Color	45 m	36 db/m	16,5 W/m	1000 mm
TRO DL-2W-45M-24VCL* 475-001	fehér/white	45 m	36 db/m	7,63 W/m	220 mm

HAGYOMÁNYOS FÉNYKÁBEL DOBOZOS KISZERELÉSBEN

CONVENTIONAL ROPE LIGHT (RETAIL PACK)



TRONIX


Kód code	Izzó színe Colours of bulbs	Kiszerezés Lenght	Izzók száma No. of bulbs	Teljesítmény Power	Vágási hossz Lenght of cut
TRO DL-2W-9M-230V-CL 480-019	fehér/white	9 m	36 db/m	16,5 W/m	1000 mm
TRO DL-2W-15M-230V-CL 480-020	fehér/white	15 m	36 db/m	16,5 W/m	1000 mm

15M-ES LEDES FÉNYKÁBEL

15M LED ROPE LIGHT



TRONIX



Kód code	LEDek színe Colours of LEDs	Kiszerezés Lenght	LEDek száma No. of LEDs	Teljesítmény Power	Vágási hossz Lenght of cut
TRO L-DL-2W-15M-12V-W 045-001	fehér/white	15 m	36 LED/m	2,9 W/m	83 mm
TRO L-DL-2W-15M-12V-WW 045-008	meleg fehér/warm white	15 m	36 LED/m	2,9 W/m	83 mm
TRO L-DL-2W-15M-12V-B 045-002	kék/blue	15 m	36 LED/m	2,9 W/m	83 mm
TRO L-DL-2W-15M-12V-G 045-003	zöld/green	15 m	36 LED/m	2,9 W/m	83 mm
TRO L-DL-2W-15M-12V-R 045-004	vörös/red	15 m	36 LED/m	1,7 W/m	140 mm
TRO L-DL-2W-15M-12V-Y 045-005	sárga/yellow	15 m	36 LED/m	1,7 W/m	140 mm

30M-ES LEDES FÉNYKÁBEL

30M LED ROPE LIGHT



Kód code	LEDek színe Colours of LEDs	Kiszerezés Lenght	LEDek száma No. of LEDs	Teljesítmény Power	Vágási hossz Lenght of cut
TRO L-DL-2W-30M-24V-W 050-001	fehér/white	30 m	36 db/m	2,9 W/m	170 mm
TRO L-DL-2W-30M-24V-WW 050-008	meleg fehér/warm white	30 m	36 db/m	2,9 W/m	170 mm
TRO L-DL-2W-30M-24V-B 050-002	kék/blue	30 m	36 db/m	2,9 W/m	170 mm
TRO L-DL-2W-30M-24V-G 050-003	zöld/green	30 m	36 db/m	2,9 W/m	170 mm
TRO L-DL-2W-30M-24V-R 050-004	vörös/red	30 m	36 db/m	1,7 W/m	280 mm
TRO L-DL-2W-30M-24V-Y 050-005	sárga/yellow	30 m	36 db/m	1,7 W/m	280 mm

51M*-ES LEDES FÉNYKÁBEL

51M* LED ROPE LIGHT



Kód code	LEDek színe Colours of LEDs	Kiszerezés Lenght	LEDek száma No. of LEDs	Teljesítmény Power	Vágási hossz Lenght of cut
TRO L-DL-2W-51M-230V-W 055-001	fehér/white	51 m	36 db/m	3,2 W/m	1500 mm
TRO L-DL-2W-51M-230V-WW 055-008	meleg fehér/warm white	51 m	36 db/m	3,2 W/m	1500 mm
TRO L-DL-2W-51M-230V-B 055-002	kék/blue	51 m	36 db/m	3,2 W/m	1500 mm
TRO L-DL-2W-51M-230V-G 055-003	zöld/green	51 m	36 db/m	3,2 W/m	1500 mm
TRO L-DL-2W-51M-230V-R 055-004	vörös/red	50 m	36 db/m	2,4 W/m	2000 mm
TRO L-DL-2W-51M-230V-Y 055-005	sárga/yellow	50 m	36 db/m	2,4 W/m	2000 mm
TRO L-DL-2W-51M-230V-MC 055-000	multi color	50 m	36 db/m	2,4 W/m	2000 mm

99M-ES 3 ERES LEDES FÉNYKÁBEL

99M LED ROPE LIGHT (3 WIRE)



Kód code	LEDek színe Colours of LEDs	Kiszerezés Lenght	LEDek száma No. of LEDs	Teljesítmény Power	Vágási hossz Lenght of cut
TRO L-DL-3W-99M-230V-W 060-001	fehér/white	99 m	36 db/m	3,2 W/m	3000 mm
TRO L-DL-3W-99M-230V-B 060-002	kék/blue	99 m	36 db/m	3,2 W/m	3000 mm
TRO L-DL-3W-99M-230V-G 060-003	zöld/green	99 m	36 db/m	3,2 W/m	3000 mm
TRO L-DL-3W-99M-230V-R 060-004	vörös/red	99 m	36 db/m	3,2 W/m	3000 mm
TRO L-DL-3W-99M-230V-Y 060-005	sárga/yellow	99 m	36 db/m	3,2 W/m	3000 mm

VEZÉRLŐK

CONTROLLERS

Kód / code	leírás / description
TRO SL-2DL-212A 545-005	Vezérlő 2 eres fénykábélhez / Controller 2 wires 288 Watt 1 circuit flashing

KIEGÉSZÍTŐK

ACCESSORIES



Kód / code	Leírás / description
TRO DL-2W-1-6'-3.5 485-010	2 eres betáp. beltérre / Power cable indoor + endcap in pvc bag + topcard
TRO DL-2W-CH-PVC 485-160	PVC csatorna 2m/db / PVC channel per length of 2 m
TRO DL-2W-CH-PET 485-165	PET csatorna 2m/db (UV stabil) / PET channel per length of 2 m (UV resistant)
TRO DL-2W-CH-ALU 485-170	ALU csatorna 2m/db / Aluminium channel per length of 2 m
TRO DL-2W-CON-2 485-050	Toldó készlet / 2 splice connector + glue in pvc bag + topcard
TRO DL-2W-8-25 485-060	Krokodil klipsz 25 db / Crocodile clip 13mm 25 in pvc bag + topcard
TRO DL-2W-TCE 485-105	T összekötő készlet / T connector glue model
TRO DL-2W-XCE 485-110	X összekötő készlet / X connector glue model
TRO DL-2W-7H 485-085	Toldó tűske / Invisible splice connector (cable to cable)
TRO DL-2W-4M 485-090	Betáp tűske / Male pin connector (power cable to cable)
TRO DL-2W-6 485-100	Végzáró / Endcap
TRO L-DLG-2W-1-6'-3.5 065-005	2 eres betáp kábel. 230Vhoz. Kültérre. / 2 strings transformer and plug. 230 V outdoor
TRO L-DLG-2W-12/24V 065-010	2 eres betáp kábel. 12-24Vhoz. Kültérre. / 2 strings transformer and plug. 12-24 V outdoor



NEON FLEX PROFESSIONAL



Kód code	LEDek színe Colours of LEDs	Kiszerezés Lenght	LEDek száma No. of LEDs	Teljesítmény Power	Vágási hossz Lenght of cut
TRO L-LN-PRO-24V-W 110-041	fehér/white	10 m	60 LED/m	240 W	100 mm
TRO L-LN-PRO-24V-WW 110-048	meleg fehér/warm white	10 m	60 LED/m	240 W	100 mm
TRO L-LN-PRO-24V-B 110-042	kék/blue	10 m	60 LED/m	240 W	100 mm
TRO L-LN-PRO-24V-G 110-043	zöld/green	10 m	60 LED/m	240 W	100 mm
TRO L-LN-PRO-24V-R 110-044	piros/red	10 m	60 LED/m	129,6 W	100 mm
TRO L-LN-PRO-24V-Y 110-045	sárga/yellow	10 m	60 LED/m	129,6 W	100 mm
TRO L-LN-PRO-PC 115-050	30cm betáp kábel / Cable connecto 30 cm				
TRO L-LN-PRO-ALU-U 115-051	1m-es alumínium csatorna / Aluminium chanel 1m				

PARTY LIGHT SZETT BELT LIGHT



Kód	Leírás / description
TRO BLR-20M-20-E27M 585-038	Kör keresztmetszetű gumikábel, 20 m, 20 beépített foglalattal 20 meter with 20 moulded sockets, 2 x 1,5mm round rubber wire
TRO BLRL-12,5M-20-E27MC 435-016	Belt Light szett, 12,5 m lapos gumikábel, 20 beépített foglalattal, 20 színes LED fényforrással Belt Light 12,5m with 20 sockets and color LED lamps E27

PARTY LIGHT SZETT BELT LIGHT



Kód	Leírás / description
TRO FLC-BL-10-10PL 585-036	10 m lapos gumikábel (2x1,5 mm) 10 db. E27 foglalattal, földelt dugvillával és végzáróval Flatcable 2x1.5mm black 10m including plug and 10 socket E27
TRO FLC-BL-20-19PL 585-037	20 m lapos gumikábel (2x1,5 mm) 19 db. E27-es foglalattal, földelt dugvillával és végzáróval Flatcable 2x1.5mm black 20m including plug and 19 socket E27
TRO FLC-BL-100-100PL 585-023	100 m lapos gumikábel (2x1,5mm) 100 db. E27 foglalattal, földelt dugvillával és végzáróval Flatcable 2x1.5mm black 100m including plug and 100 socket E27

PARTY LIGHT SZETT TARTOZÉKOK BELT LIGHT




Kód	Leírás / description
TRO FLC-BL-100 585-006	100 m, fekete, lapos gumikábel, földelt dugvillával és végzáróval Flatcable 2x1.5mm black rubber 100m including plug and endcap
TRO FLC-BL-25PL 585-020	25 m, fekete, lapos gumikábel, földelt dugvillával és végzáróval Flatcable 2x1.5mm black 25m including plug and endcap
TRO FLC-LH-E27-20 585-025	E27-es foglalát 20-as kiserelésben, gumigyűrűvel Flatcable lamp holder E27 20 pieces + rubber ring
TRO FLC-LH-E27-100 585-026	E27-es foglalát 100-as kiserelésben, gumigyűrűvel Flatcable lamp holder E27 100 pieces + rubber ring
TRO FLC-LH-E27E-20 585-028	E27-es foglalát 20-as kiserelésben, gumigyűrűvel és szerelőfüllettel Flatcable lamp holder E27 with mouting hole 20 pieces + rubber ring in bag

Party Lighthoz rendelhető fényforrások a 135 oldalon!



FÉNYFORRÁSOK / LAMP

HALOGÉN FÉNYFORRÁSOK / HALOGEN LAMP



KOMPAKT FÉNYFORRÁSOK / ELECTRONIC COMPACT FLUORESCENT LAMPS



FÉNYCSŐ / FLUORESCENT LAMP



FÉMHALOGÉN KISÜLŐLÁMPÁK / METALHALIDE DISCHARGE LAMPS



NÁTRIUM FÉNYFORRÁSOK / HIGH PRESSURE SODIUM LAMPS



LEDÉS FÉNYFORRÁSOK / LED LAMPS



DEKORÁCIÓS FÉNYFORRÁSOK / DECOR LAMP



HALOGÉN FÉNYFORRÁSOK / HALOGEN LAMPS

TŰLÁBAS XENON 12V / BIPINXENON JC 10 000h



3000K



DURA
LAMP

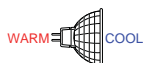


Kód / code	Volt	Watt	Lumen	Foglatat / socket	Méret / size	Szín / colour	E	Cs.e. / pcs.
DURA 01946LX	12V	10 W	130 lm	G4	ø9x33 mm	átlátszó/clear	C	20
DURA 01947LX	12V	20 W	320 lm	G4	ø9x33 mm	átlátszó/clear	C	20
DURA 01948LX	12V	35 W	600 lm	G6,35	ø12x44 mm	átlátszó/clear	C	20
DURA 01967LX	12V	50 W	930 lm	G6,35	ø12x44 mm	átlátszó/clear	C	20

MR16 12V ZÁRT / DICHROIC MR16 WITH TRANSPARENT SAFETY GLASS



3000K



DURA
LAMP



Kód / code	Volt	Watt	Sugárzási szög / angle	Foglatat / socket	Méret / size	E	Cs.e. / pcs.
DURA 01275 K	12V	20 W	60°	GU5,3	ø51x45 mm	B	20
DURA 01290 K	12V	35 W	60°	GU5,3	ø51x45 mm	B	20
DURA 01280	12V	50 W	60°	GU5,3	ø51x45 mm	B	20

BIPIN G9



3000K



DURA
LAMP



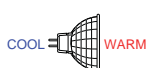
Kód / code	Volt	Watt	Lumen	Foglatat / socket	Méret / size	Szín / colour	E	Cs.e. / pcs.
DURA 1D1904CH	230V	18 W	205 Lm	G9	ø13x43 mm	átlátszó / clear	C	10
DURA 1D1902CH	230V	28 W	370 Lm	G9	ø13x43 mm	átlátszó / clear	C	10
DURA 1D1903CH	230V	42 W	625 Lm	G9	ø13x43 mm	átlátszó / clear	C	10

HALOGÉN FÉNYFORRÁSOK / HALOGEN LAMPS

DR111 12V ALUMÍNIUM TÜKÖRREL / DR111 12V ALUMINIUM REFLECTOR G53



3000K



DURA
LAMP

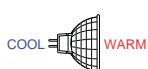


Kód / code	Volt	Watt	Sugárzási szög / angle	Foglalat / socket	Méret / size	E	Cs.e. / pcs.
DURA 1D000991	12V	35 W	4°	G53	ø111x57 mm	B	6
DURA 1D000992	12V	35 W	24°	G53	ø111x57 mm	B	6
DURA 1D000993	12V	50 W	4°	G53	ø111x57 mm	B	6
DURA 1D000994 K	12V	50 W	8°	G53	ø111x57 mm	C	6
DURA 1D000995 K	12V	50 W	24°	G53	ø111x57 mm	B	6
DURA 1D000996	12V	50 W	45°	G53	ø111x57 mm	B	6
DURA 1D000784 K	12V	75 W	8°	G53	ø111x57 mm	C	6
DURA 1D000792 K	12V	75 W	24°	G53	ø111x57 mm	D	6
DURA 1D000794 K	12V	75 W	45°	G53	ø111x57 mm	C	6
DURA 1D000791 K	12V	100 W	8°	G53	ø111x57 mm	D	6
DURA 1D000793 K	12V	100 W	24°	G53	ø111x57 mm	D	6
DURA 1D000795 K	12V	100 W	45°	G53	ø111x57 mm	D	6

DR111 12V XENON 8000H



3000K



DURA
LAMP

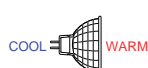


Kód / code	Volt	Watt	Sugárzási szög / angle	Foglalat / socket	Méret / size	E	Cs.e. / pcs.
DURA 1D0991LX K	12V	35 W	4°	G53	ø111x62 mm	B	6
DURA 1D0992LX	12V	35 W	24°	G53	ø111x62 mm	B	6
DURA 1D0993LX K	12V	50 W	4°	G53	ø111x62 mm	B	6
DURA 1D0994LX K	12V	50 W	8°	G53	ø111x62 mm	C	6
DURA 1D0995LX K	12V	50 W	24°	G53	ø111x62 mm	C	6
DURA 1D0996LX	12V	50 W	45°	G53	ø111x62 mm	B	6
DURA 1D0784LX K	12V	75 W	8°	G53	ø111x62 mm	D	6
DURA 1D0792LX K	12V	75 W	24°	G53	ø111x62 mm	C	6
DURA 1D0794LX K	12V	75 W	45°	G53	ø111x62 mm	D	6

230V-OS ALUMÍNIUM TÜKRÖS HALOGÉN ZÁRT / ALUMINIZED REFLECTOR GU10



3000K



DURA
LAMP



Kód / code	Volt	Watt	Sugárzási szög / angle	Foglalat / socket	Méret / size	E	Cs.e. / pcs.
DURA 1D1266GU	230V	35 W	26°	GU10	ø50x52 mm	D	25
DURA 1D1266GG	230V	35 W	50°	GU10	ø50x52 mm	D	25
DURA 01969-G	230V	50 W	24°	GU10	ø50x52 mm	D	25
DURA 1D1969GG	230V	50 W	50°	GU10	ø50x52 mm	D	25

KOMPAKT FÉNYFORRÁSOK / ELECTRONIC COMPACT FLUORESCENT LAMPS

DURALUX ECO



Kód / code	Volt	Watt	Lumen	Foglatat / socket	Méret / size	K	E	Cs.e. / pcs.
DURA 06052	220-240V	21 W	1250 Lm	E27	ø50x163 mm	2700 K	A	10
DURA 07052	220-240V	24 W	1500 Lm	E27	ø50x171 mm	2700 K	A	10
DURA 06054	220-240V	21 W	1250 Lm	E27	ø50x163 mm	4000 K	A	10
DURA 07053	220-240V	24 W	1500 Lm	E27	ø50x171 mm	4000 K	A	10

MINI SPIRÁL FÉNYCSŐ / DURALUX MINI TWIST ECO 10 000H



Kód / code	Volt	Watt	Lumen	Foglatat / socket	Méret / size	K	E	Cs.e. / pcs.
DURA 07227	220-240V	7 W	380 Lm	E14	ø31x96 mm	2700 K	A	10
DURA 07527	220-240V	7 W	380 Lm	E27	ø31x95 mm	2700 K	A	10
DURA 07327	220-240V	9 W	470 Lm	E14	ø31x101 mm	2700 K	A	10
DURA 07627	220-240V	9 W	470 Lm	E27	ø31x100 mm	2700 K	A	10
DURA 07427	220-240V	12 W	620 Lm	E14	ø31x110 mm	2700 K	A	10
DURA 07727	220-240V	12 W	620 Lm	E27	ø31x105 mm	2700 K	A	10
DURA 09527	220-240V	15 W	850 Lm	E14	ø36x113 mm	2700 K	A	10
DURA 09127	220-240V	15 W	850 Lm	E27	ø36x110 mm	2700 K	A	10
DURA 07240	220-240V	7 W	380 Lm	E14	ø31x96 mm	4000 K	A	10
DURA 07540	220-240V	7 W	380 Lm	E27	ø31x95 mm	4000 K	A	10
DURA 07340	220-240V	9 W	470 Lm	E14	ø31x101 mm	4000 K	A	10
DURA 07640	220-240V	9 W	470 Lm	E27	ø31x100 mm	4000 K	A	10
DURA 07440	220-240V	12 W	620 Lm	E14	ø31x110 mm	4000 K	A	10
DURA 07740	220-240V	12 W	620 Lm	E27	ø31x105 mm	4000 K	A	10
DURA 09540	220-240V	15 W	850 Lm	E14	ø36x113 mm	4000 K	A	10
DURA 09140	220-240V	15 W	850 Lm	E27	ø36x112 mm	4000 K	A	10

SPIRÁL FÉNYCSŐ / DURALUX TWIST ECO 8 000H



Kód / code	Volt	Watt	Lumen	Foglatat / socket	Méret / size	K	E	Cs.e. / pcs.
DURA 07018	220-240V	18 W	1100 Lm	E27	ø55x118 mm	2700 K	A	10
DURA 08024	220-240V	23 W	1600 Lm	E27	ø55x123 mm	2700 K	A	10
DURA 07019	220-240V	18 W	1100 Lm	E27	ø55x118 mm	4000 K	A	10
DURA 08025	220-240V	23 W	1600 Lm	E27	ø55x123 mm	4000 K	A	10

KOMPAKT FÉNYFORRÁSOK / ELECTRONIC COMPACT FLUORESCENT LAMPS

SPIRÁL FÉNYCSŐ / DURALUX TWIST ECO 10 000h



Kód / code	Volt	Watt	Lumen	Foglalat / socket	Méret / size	K	E	Cs.e. / pcs.
DURA 08124	220-240V	25 W	1700 Lm	E27	ø68x138 mm	2700 K	A	10
DURA 08125	220-240V	25 W	1700 Lm	E27	ø68x138 mm	4000 K	A	10

SPIRÁL FÉNYCSŐ / SUPER DURALUX TWIST 27W



Kód / code	Volt	Watt	Lumen	Foglalat / socket	Méret / size	K	E	Cs.e. / pcs.
DURA 02056S K	220-240V	27 W	1800 Lm	E27	ø70x142 mm	2700 K	A	10
DURA 02057S K	220-240V	27 W	1800 Lm	E27	ø70x142 mm	4000 K	A	10

SPIRÁL FÉNYCSŐ / SUPER DURALUX TWIST 30W



Kód / code	Volt	Watt	Lumen	Foglalat / socket	Méret / size	K	E	Cs.e. / pcs.
DURA 03027S	220-240V	30 W	2000 Lm	E27	ø70x146 mm	2700 K	A	10
DURA 03040S	220-240V	30 W	2000 Lm	E27	ø70x146 mm	4000 K	A	10

SPIRÁL FÉNYCSŐ / SUPER DURALUX TWIST 35W



Kód / code	Volt	Watt	Lumen	Foglalat / socket	Méret / size	K	E	Cs.e. / pcs.
DURA 03527S	220-240V	35 W	2300 Lm	E27	ø70x148 mm	2700 K	A	10
DURA 03540S	220-240V	35 W	2300 Lm	E27	ø70x148 mm	4000 K	A	10

SPIRÁL FÉNYCSŐ / SUPER DURALUX TWIST 45W



Kód / code	Volt	Watt	Lumen	Foglalat / socket	Méret / size	K	E	Cs.e. / pcs.
DURA 04527HS	220-240V	45 W	3100 Lm	E27	ø86x194 mm	2700 K	A	10
DURA 04540HS	220-240V	45 W	3100 Lm	E27	ø86x194 mm	4000 K	A	10

KOMPAKT FÉNYCSÖVEK / ELECTRONIC COMPACT FLUORESCENT LAMPS

SPIRÁL FÉNYCSŐ / SUPER DURALUX TWIST 65W



Kód / code	Volt	Watt	Lumen	Foglatat / socket	Méret / size	K	E	Cs.e. / pcs.
DURA 06527HS K	220-240V	65 W	4750 Lm	E27	ø101x226 mm	2700 K	A	10
DURA 06540HS K	220-240V	65 W	4000 Lm	E27	ø101x226 mm	4000 K	A	10

DURADISK GX53



Kód / code	Volt	Watt	Lumen	Foglatat / socket	Méret / size	K	E	Cs.e. / pcs.
DURA 07930 K	220-240V	9 W	290 Lm	Gx53	ø74x30 mm	2700 K	A	10
DURA 07940 K	220-240V	9 W	290 Lm	Gx53	ø74x29±1 mm	4000 K	A	10

DURALUX S



Kód / code	Volt	Watt	Lumen	Foglatat / socket	Méret / size	K	E	Cs.e. / pcs.
DURA 02006	220-240V	7 W	420 Lm	G23	ø34x137 mm	2700 K	A	50
DURA 02007	220-240V	9 W	600 Lm	G23	ø34x167 mm	2700 K	A	50
DURA 02008	220-240V	11 W	900 Lm	G23	ø34x237 mm	2700 K	A	50
DURA 02000	220-240V	7 W	420 Lm	G23	ø34x137 mm	3000 K	A	50
DURA 02002	220-240V	9 W	600 Lm	G23	ø34x167 mm	3000 K	A	50
DURA 02004	220-240V	11 W	900 Lm	G23	ø34x237 mm	3000 K	A	50
DURA 02001	220-240V	7 W	420 Lm	G23	ø34x137 mm	4000 K	A	50
DURA 02003	220-240V	9 W	600 Lm	G23	ø34x167 mm	4000 K	A	50
DURA 02005	220-240V	11 W	900 Lm	G23	ø34x237 mm	4000 K	A	50

DURALUX D



Kód / code	Volt	Watt	Lumen	Foglatat / socket	Méret / size	K	E	Cs.e. / pcs.
DURA 02010 K	220-240V	10 W	600 Lm	G24d-1	ø40x118 mm	3000 K	B	50
DURA 02012	220-240V	13 W	900 Lm	G24d-1	ø40x138 mm	3000 K	A	50
DURA 02014	220-240V	18 W	1200 Lm	G24d-2	ø40x153 mm	3000 K	B	50
DURA 02016	220-240V	26 W	1720 Lm	G24d-3	ø40x172 mm	3000 K	B	50
DURA 02011 K	220-240V	10 W	600 Lm	G24d-1	ø40x118 mm	4000 K	B	50
DURA 02013	220-240V	13 W	900 Lm	G24d-1	ø40x138 mm	4000 K	A	50
DURA 02015	220-240V	18 W	1200 Lm	G24d-2	ø40x153 mm	4000 K	B	50
DURA 02017	220-240V	26 W	1720 Lm	G24d-3	ø40x172 mm	4000 K	B	50

KOMPAKT FÉNYCSÖVEK / ELECTRONIC COMPACT FLUORESCENT LAMPS

DURALUX D/E



DURA
LAMP



Kód / code	Volt	Watt	Lumen	Foglalat / socket	Méret / size	K	E	Cs.e. / pcs.
DURA 02020 K	220-240V	10 W	600 Lm	G24q-1	ø40x103 mm	3000 K	A	50
DURA 02022	220-240V	13 W	900 Lm	G24q-1	ø40x131 mm	3000 K	A	50
DURA 02024	220-240V	18 W	1200 Lm	G24q-2	ø40x146 mm	3000 K	A	50
DURA 02026	220-240V	26 W	1720 Lm	G24q-3	ø40x165 mm	3000 K	A	50
DURA 02021 K	220-240V	10 W	600 Lm	G24q-1	ø40x103 mm	4000 K	A	50
DURA 02023	220-240V	13 W	900 Lm	G24q-1	ø40x131 mm	4000 K	A	50
DURA 02025	220-240V	18 W	1200 Lm	G24q-2	ø40x146 mm	4000 K	A	50
DURA 02027	220-240V	26 W	1720 Lm	G24q-3	ø40x165 mm	4000 K	A	50

DURALUX T



DURA
LAMP



Kód / code	Volt	Watt	Lumen	Foglalat / socket	Méret / size	K	E	Cs.e. / pcs.
DURA 1D079783	220-240V	18 W	1200 Lm	Gx24d-2	ø49x123 mm	3000 K	B	10
DURA 1D077483	220-240V	26 W	1800 Lm	Gx24d-3	ø49x138 mm	3000 K	A	10
DURA 1D079784	220-240V	18 W	1200 Lm	Gx24d-2	ø49x123 mm	4000 K	B	10
DURA 1D077484	220-240V	26 W	1800 Lm	Gx24d-3	ø49x138 mm	4000 K	A	10

DURALUX T/E



DURA
LAMP



Kód / code	Volt	Watt	Lumen	Foglalat / socket	Méret / size	K	E	Cs.e. / pcs.
DURA 1D079883	220-240V	18 W	1200 Lm	Gx24q-2	ø49x116 mm	3000 K	A	10
DURA 1D080083	220-240V	26 W	1800 Lm	Gx24q-3	ø49x131 mm	3000 K	A	10
DURA 1D080183	220-240V	32 W	2400 Lm	Gx24q-3	ø49x147 mm	3000 K	A	10
DURA 1D080383	220-240V	42 W	3200 Lm	Gx24q-4	ø49x168 mm	3000 K	A	10
DURA 1D079884	220-240V	18 W	1200 Lm	Gx24q-2	ø49x116 mm	4000 K	A	10
DURA 1D080084	220-240V	26 W	1800 Lm	Gx24q-3	ø49x131 mm	4000 K	A	10
DURA 1D080184	220-240V	32 W	2400 Lm	Gx24q-3	ø49x147 mm	4000 K	A	10
DURA 1D080384	220-240V	42 W	3200 Lm	Gx24q-4	ø49x168 mm	4000 K	A	10

KOMPAKT FÉNYCSÖVEK / ELECTRONIC COMPACT FLUORESCENT LAMPS

DURALUX L



Kód / code	Volt	Watt	Lumen	Foglalat / socket	Méret / size	K	E	Cs.e. / pcs.
DURA 1D1018K3	220-240V	18 W	1200 Lm	2G11	ø43x225 mm	3000 K	A	10
DURA 1D1024K3	220-240V	24 W	1800 Lm	2G11	ø43x320 mm	3000 K	A	10
DURA 1D1036K3	220-240V	36 W	2900 Lm	2G11	ø43x415 mm	3000 K	A	10
DURA 1D1018K4	220-240V	18 W	1200 Lm	2G11	ø43x225 mm	4000 K	A	10
DURA 1D1024K4	220-240V	24 W	1800 Lm	2G11	ø43x320 mm	4000 K	A	10
DURA 1D1036K4	220-240V	36 W	2900 Lm	2G11	ø43x415 mm	4000 K	A	10

DURALUX L/E



Kód / code	Volt	Watt	Lumen	Foglalat / socket	Méret / size	K	E	Cs.e. / pcs.
DURA 1D0776K3	220-240V	40 W	3300 Lm	2G11	ø43x542 mm	3000 K	A	10
DURA 1D0777K3	220-240V	55 W	4650 Lm	2G11	ø43x542 mm	3000 K	A	10
DURA 1D0776K4	220-240V	40 W	3300 Lm	2G11	ø43x542 mm	4000 K	A	10
DURA 1D0777K4	220-240V	55 W	4650 Lm	2G11	ø43x542 mm	4000 K	A	10

2D PEREC / 2D FLUORESCENT LAMP

DURAFLY GR8 (2 PIN)



DURA
LAMP



Kód / code	Watt	Lumen	Foglatat / socket	Méret / size	K	E	Cs.e. / pcs.
DURA 1D10152P K	16 W	1060 Lm	GR8	132x135 mm	3500 K	B	20
DURA 1D10172P	16 W	1060 Lm	GR8	132x135 mm	4000 K	B	20
DURA 1D10202P K	21 W	1350 Lm	GR8	132x135 mm	3500 K	B	20
DURA 1D10232P	21 W	1350 Lm	GR8	132x135 mm	4000 K	A	20
DURA 1D10272P K	28 W	2050 Lm	GR8	200x200 mm	3500 K	A	20

DURAFLY GR10q (4 PIN)



DURA
LAMP



Kód / code	Watt	Lumen	Foglatat / socket	Méret / size	K	E	Cs.e. / pcs.
DURA 1D10114P	10 W	650 Lm	GR10q	90x90 mm	4000 K	A	20
DURA 1D10154P K	16 W	1060 Lm	GR10q	132x135 mm	3500 K	A	20
DURA 1D10184P	16 W	1060 Lm	GR10q	132x135 mm	4000 K	A	20
DURA 1D10204P K	21 W	1350 Lm	GR10q	132x135 mm	3500 K	A	20
DURA 1D10244P	21 W	1350 Lm	GR10q	132x135 mm	4000 K	A	20
DURA 1D10274P K	28 W	2050 Lm	GR10q	200x200 mm	3500 K	A	20
DURA 1D10294P	28 W	2050 Lm	GR10q	200x200 mm	4000 K	A	20
DURA 1D10374P K	38 W	2800 Lm	GR10q	200x200 mm	3500 K	A	20
DURA 1D10394P	38 W	2800 Lm	GR10q	200x200 mm	4000 K	A	20

OPPLE 2D KOMPAKT FÉNYCSŐ / FLUORESCENT LAMP



OPPLE



Kód / code	Watt	Lumen	Foglatat / socket	Méret / size	K	E	Cs.e. / pcs.
OP YDW10-2D 3500k K	10 W	≥650 Lm	GR10q	112x115 mm	3500 K		40
OP YDW10-2D 4000k K	10 W	≥650 Lm	GR10q	112x115 mm	4000 K		40
OP YDW16-2D 3500k K	16 W	≥900 Lm	GR10q	138x140 mm	3500 K		40
OP YDW16-2D 4000k K	16 W	≥900 Lm	GR10q	138x140 mm	4000 K		40
OP YDW21-2D 3500k K	21 W	≥1000 Lm	GR10q	138x140 mm	3500 K		40
OP YDW21-2D 4000k K	21 W	≥1000 Lm	GR10q	138x140 mm	4000 K		40
OP YDW28-2D 3500k K	28 W	≥1600 Lm	GR10q	205x207 mm	3500 K		40
OP YDW28-2D 4000k K	28 W	≥1600 Lm	GR10q	205x207 mm	4000 K		40
OP YDW38-2D 3500k K	38 W	≥1950 Lm	GR10q	205x207 mm	3500 K		40
OP YDW38-2D 4000k K	38 W	≥1950 Lm	GR10q	205x207 mm	4000 K		40

FÉNYCSŐ / FLUORESCENT LAMP

MINI STANDARD T5



DURA
LAMP



Kód / code	Watt	Lumen	Foglalat / socket	Méret / size	K	E	Cs.e. / pcs.
DURA 0833M	8 W	330 Lm	G5	ø16x288 mm	4300 K	B	10
DURA 1333M	13 W	700 Lm	G5	ø16x517 mm	4300 K	B	

DFH TRIPHOSPHOR T5



DURA
LAMP



Kód / code	Watt	Lumen	Foglalat / socket	Méret / size	K	E	Cs.e. / pcs.
DURA 1483FH	14 W	1230 Lm	G5	ø16x549 mm	3000 K	A+	25
DURA 2183FH	21 W	1910 Lm	G5	ø16x849 mm	3000 K	A+	25
DURA 2883FH	28 W	2640 Lm	G5	ø16x1149 mm	3000 K	A+	25
DURA 3583FH	35 W	3320 Lm	G5	ø16x1449 mm	3000 K	A+	25
DURA 1484FH	14 W	1230 Lm	G5	ø16x549 mm	4000 K	A+	25
DURA 2184FH	21 W	1910 Lm	G5	ø16x849 mm	4000 K	A+	25
DURA 2884FH	28 W	2640 Lm	G5	ø16x1149 mm	4000 K	A+	25
DURA 3584FH	35 W	3320 Lm	G5	ø16x1449 mm	4000 K	A+	25

DFQ TRIPHOSPHOR T5



DURA
LAMP



Kód / code	Watt	Lumen	Foglalat / socket	Méret / size	K	E	Cs.e. / pcs.
DURA 2483FQ	24 W	1750 Lm	G5	ø16x549 mm	3000 K	A	25
DURA 3983FQ	39 W	3220 Lm	G5	ø16x849 mm	3000 K	A	25
DURA 4983FQ	49 W	4320 Lm	G5	ø16x1449 mm	3000 K	A+	25
DURA 5483FQ	54 W	4450 Lm	G5	ø16x1149 mm	3000 K	A	25
DURA 8083FQ	80 W	6150 Lm	G5	ø16x1449 mm	3000 K	A	25
DURA 2484FQ	24 W	1750 Lm	G5	ø16x549 mm	4000 K	A	25
DURA 3984FQ	39 W	3220 Lm	G5	ø16x849 mm	4000 K	A	25
DURA 4984FQ	49 W	4320 Lm	G5	ø16x1449 mm	4000 K	A+	25
DURA 5484FQ	54 W	4450 Lm	G5	ø16x1149 mm	4000 K	A	25
DURA 8084FQ	80 W	6150 Lm	G5	ø16x1449 mm	4000 K	A	25

OPPLE T5 FÉNYCSŐ / FLUORESCENT LAMP



OPPLE



Kód / code	Watt	Lumen	Foglalat / socket	Méret / size	K	E	Cs.e. / pcs.
OP T5 4W 2700K	4 W	190/210 Lm	G5	ø16x230 mm	2700 K	A	50
OP T5 4W 4000K	4 W	190/210 Lm	G5	ø16x230 mm	4000 K	A	50
OP T5 8W 2700K	8 W	430/400 Lm	G5	ø16x288 mm	2700 K	A	50
OP T5 8W 4000K	8 W	430/400 Lm	G5	ø16x288 mm	4000 K	A	50
OP T5 14W 2700K	14 W	1250/1150 Lm	G5	ø16x549 mm	2700 K	A	50
OP T5 14W 4000K	14 W	1250/1150 Lm	G5	ø16x549 mm	4000 K	A	50
OP T5 21W 2700K	21 W	2100/1900 Lm	G5	ø16x849 mm	2700 K	A	50
OP T5 21W 4000K	21 W	2100/1900 Lm	G5	ø16x849 mm	4000 K	A	50
OP T5 28W 2700K	28 W	2600/2400 Lm	G5	ø16x1149 mm	2700 K	A	50
OP T5 28W 4000K	28 W	2600/2400 Lm	G5	ø16x1149 mm	4000 K	A	50
OP T5 35W 4000K	35 W	3300/3100 Lm	G5	ø16x1449 mm	4000 K	A	50

FÉNYCSŐ / FLUORESCENT LAMP

DURA T8 KÖRFÉNYCSŐ / T8 CIRCLINE (4 PIN)



DURA
LAMP



Kód / code	Watt	Lumen	Foglat / socket	Méret / size	K	E	Cs.e. / pcs.
DURA 2284T	22 W	1150 Lm	G10q	∅(29) 208 mm	4100 K	B	12
DURA 3284T	32 W	2050 Lm	G10q	∅(29) 300 mm	4100 K	A	12
DURA 4084T	40 W	2800 Lm	G10q	∅(29) 400 mm	4100 K	A	12

6500k is rendelhető / also available 6500k

DURA T8 KÖRFÉNYCSŐVEK DUPLA CSOMAGOLÁSBAN / T8 CIRCLINE DOUBLE PACK (4 PIN)



DURA
LAMP



Kód / code	Watt	Lumen	Foglat / socket	Méret / size	K	E	Cs.e. / pcs.
DURA 3222/84	22/32 W	1150/2050 Lm	G10q	∅(29) 208/300 mm	4100 K	B/A	12
DURA 3222/86	22/32 W	1150/2050 Lm	G10q	∅(29) 208/300 mm	6500 K	B/B	12

OPPLE T5 KÖRFÉNYCSŐ / T5 CIRCLINE

OPPLE



Kód / code	Watt	Lumen	Foglat / socket	Méret / size	K	E	Cs.e. / pcs.
OP T5-YH22 GZ10q 4000K K	22 W	1420/1350 Lm	GZ10q	∅(16) 185 mm	4000 K	B	50
OP T5-YH28 GZ10q 2700K K	28 W	1850/1550 Lm	GZ10q	∅(16) 225 mm	2700 K	A	20
OP T5-YH28 GZ10q 4000K K	28 W	1850/1550 Lm	GZ10q	∅(16) 225 mm	4000 K	A	20
OP T5-YH38 GZ10q 4000K K	38 W	2800/2400 Lm	GZ10q	∅(16) 299 mm	4000 K	A	20
OP T5-YH40 GZ10q 4000K K	40 W	≥2600 Lm	GZ10q	∅(21) 280 mm	4000 K	A	50
OP T5-YH48 GZ10q 2700K K	48 W	3800/3350 Lm	GZ10q	∅(16) 373 mm	2700 K	A	20
OP T5-YH48 GZ10q 4000K K	48 W	3800/3350 Lm	GZ10q	∅(16) 373 mm	4000 K	A	20

KISÜLŐLÁMPÁK / DISCHARGE LAMPS

HDI-TS RX7s



Kód / code	Watt	Lumen	Foglalat / socket	Méret / size	K	E	Cs.e. / pcs.
DURA 1D001100	70 W	5500 Lm	RX7s	ø23x121 mm	3000 K	A	10
DURA 1D001110	70 W	5500 Lm	RX7s	ø23x121 mm	4200 K	A	10
DURA 1D001111	150 W	12000 Lm	RX7s	ø26x138 mm	3000 K	A	10
DURA 1D001101	150 W	12000 Lm	RX7s	ø26x138 mm	4200 K	A	10

HDI-TS RX7s HYPERCOLOR RX7s KERÁMIA / CERAMIC BURNER



Kód / code	Watt	Lumen	Foglalat / socket	Méret / size	K	E	Cs.e. / pcs.
DURA DU-01104 K	70 W	7000 Lm	RX7s	ø20x118 mm	3000 K	A+	12
DURA DU-01106 K	70 W	6200 Lm	RX7s	ø20x118 mm	4200 K	A+	12
DURA DU-01105 K	150 W	14500 Lm	RX7s	ø24x135,5 mm	3000 K	A+	12
DURA DU-01107 K	150 W	12500 Lm	RX7s	ø24x135,5 mm	4200 K	A	12

HDI-T G12



Kód / code	Watt	Lumen	Foglalat / socket	Méret / size	K	E	Cs.e. / pcs.
DURA 1D120WDL	70 W	5000 Lm	G12	ø25x98 mm	3000 K	A	12
DURA 1D121WDL	150 W	12000 Lm	G12	ø25x105 mm	3000 K	A	12
DURA 1D120NDL	70 W	5000 Lm	G12	ø25x98 mm	4200 K	A	12
DURA 1D121NDL	150 W	12000 Lm	G12	ø25x105 mm	4200 K	A	12

HYPERCOLOR G12 KERÁMIA / CERAMIC BURNER



Kód / code	Watt	Lumen	Foglalat / socket	Méret / size	K	E	Cs.e. / pcs.
DURA DU-01122	35 W	3400 Lm	G12	ø30x100 mm	3000 K	A+	12
DURA DU-01123	70 W	6200 Lm	G12	ø30x100 mm	3000 K	A+	12
DURA DU-01125	70 W	6300 Lm	G12	ø30x100 mm	4200 K	A+	12
DURA DU-01124*	150 W	14000 Lm	G12	ø30x105 mm	3000 K	A+	12
DURA DU-01126* K	150 W	13000 Lm	G12	ø30x105 mm	4200 K	A	12

FÉMHALOGÉN FÉNYFORRÁSOK / METALHALIDS LAMPS

HYPERCOLOR G8,5 KERÁMIA / CERAMIC BURNER



DURA
LAMP



Kód / code	Watt	Lumen	Foglatat / socket	Méret / size	K	E	Cs.e. / pcs.
DURA DU-01127 K	20 W	1650 Lm	G8,5	ø14,5xmax.85 mm	3000 K	A	12
DURA DU-01128	35 W	3400 Lm	G8,5	ø14,5xmax.85 mm	3000 K	A+	12
DURA DU-01129	70 W	6200 Lm	G8,5	ø14,5xmax.85 mm	3000 K	A+	12

HDI-T E40



DURA
LAMP



Kód / code	Watt	Lumen	Foglatat / socket	Méret / size	K	E	Cs.e. / pcs.
DURA 1D0130/D	250 W	18000 Lm	E40	ø47x257 mm	5200 K	A	12
DURA 1D130NDL	250 W	20000 Lm	E40	ø47x257 mm	4200 K	A	12
DURA 1D138NDL*	250 W	20000 Lm	E40	ø47x257 mm	4200 K	A	12
DURA 1D0131/D	400 W	32000 Lm	E40	ø63x280 mm	5200 K	A	12
DURA 1D139NDL	400 W	34000 Lm	E40	ø63x280 mm	4200 K	A	12

HDI-E/C ÁTLÁTSZÓ / CLEAR



DURA
LAMP



Kód / code	Watt	Lumen	Foglatat / socket	Méret / size	K	E	Cs.e. / pcs.
DURA 1D133WDL	70 W	5000 Lm	E27	ø58x145 mm	3000 K	A	12
DURA 1D134WDL	100 W	7800 Lm	E27	ø58x145 mm	3000 K	A	12
DURA 1D133NDL	70 W	5000 Lm	E27	ø58x145 mm	4200 K	A	12
DURA 1D134NDL	100 W	7800 Lm	E27	ø58x145 mm	4200 K	A	12
DURA 1D135NDL	150 W	12500 Lm	E27	ø58x145 mm	4200 K	A	12
DURA 1D136NDL	250 W	16500 Lm	E40	ø91x227 mm	4200 K	A	12
DURA 1D137NDL	400 W	36000 Lm	E40	ø120x290 mm	4200 K	A+	12

HDI-E/C DIFFUSE



DURA
LAMP



Kód / code	Watt	Lumen	Foglatat / socket	Méret / size	K	E	Cs.e. / pcs.
DURA 1D143WDL	70 W	4750 Lm	E27	ø56x140 mm	3000 K	A	12
DURA 1D144WDL	100 W	7450 Lm	E27	ø56x140 mm	3000 K	A	12
DURA 1D143NDL	70 W	4750 Lm	E27	ø56x140 mm	3900 K	A	12
DURA 1D144NDL	100 W	7450 Lm	E27	ø56x140 mm	3900 K	A	12
DURA 1D0146/D	250 W	16500 Lm	E40	ø91x227 mm	5200 K	A	12
DURA 1D146NDL*	250 W	18750 Lm	E40	ø91x227 mm	3900 K	A	12
DURA 1D0147/D	400 W	32000 Lm	E40	ø121x290 mm	5200 K	A	12
DURA 1D147NDL*	400 W	32000 Lm	E40	ø121x290 mm	3900 K	A	12

FÉMHALOGÉN FÉNYFORRÁSOK / METALHALIDS LAMPS

HDM - MERCURY VAPOR



Kód / code	Watt	Lumen	Foglalat / socket	Méret / size	K	E	Cs.e. / pcs.
DURA 1D0080MR	80 W	3200 Lm	E27	ø70x160 mm	4100 K	B	12
DURA 1D0125MR	125 W	5400 Lm	E27	ø76x170 mm	4000 K	B	12
DURA 1D0250MR*	250 W	12000 Lm	E40	ø90x220 mm	4000 K	B	12
DURA 1D0400MR	400 W	19000 Lm	E40	ø120x280 mm	4100 K	B	12

HDW - BLENDED LIGHT



Kód / code	Watt	Lumen	Foglalat / socket	Méret / size	K	E	Cs.e. / pcs.
DURA 1D0160MS	160 W	2700 Lm	E27	ø75x172 mm	4100 K	D	12
DURA 1D0250MS	250 W	4200 Lm	E40	ø90x221 mm	4100 K	D	12



NÁTRIUM FÉNYFORRÁSOK / HIGH PRESSURE SODIUM LAMPS

HDS CSÖBURÁS / TUBULAR



DURA
LAMP



Kód / code	Watt	Lumen	Foglalat / socket	Méret / size	K	E	Cs.e. / pcs.
DURA 1DSD070T	70 W	6500 Lm	E27	ø39x155 mm	2000 K	A+	20
DURA 1DSD100T	100 W	9200 Lm	E27	ø39x160 mm	2000 K	A+	20
DURA 1DSD100TT	100 W	9200 Lm	E40	ø47x211 mm	2000 K	A+	20
DURA 1DSD150T	150 W	15000 Lm	E40	ø47x213 mm	2000 K	A+	12
DURA 1DSD250T	250 W	27500 Lm	E40	ø47x255 mm	2000 K	A+	12
DURA 1DSD400T	400 W	48000 Lm	E40	ø47x285 mm	2000 K	A+	12
DURA 1DSD600T K	600 W	70000 Lm	E40	ø47x285 mm	2000 K	A+	6

HDS ELIPSZOID / ELLIPTICAL DIFFUSE



DURA
LAMP



Kód / code	Watt	Lumen	Foglalat / socket	Méret / size	K	E	Cs.e. / pcs.
DURA 1DSD070E	70 W	5800 Lm	E27	ø70x165 mm	2000 K	A	12
DURA 1DSD100E	100 W	9500 Lm	E27	ø70x165 mm	2000 K	A+	20
DURA 1DSD100EE	100 W	9200 Lm	E27	ø91x210 mm	2000 K	A+	20
DURA 1DSD150E	150 W	15750 Lm	E40	ø91x217 mm	2000 K	A+	12
DURA 1DSD250E	250 W	28750 Lm	E40	ø91x227 mm	2000 K	A+	12
DURA 1DSD400E	400 W	52000 Lm	E40	ø122x275 mm	2000 K	A+	12

HDS/I - HIGH PRESSURE SODIUM



DURA
LAMP



Kód / code	Watt	Lumen	Foglalat / socket	Méret / size	K	E	Cs.e. / pcs.
DURA 1DSD210E/I K	220 W	18500 Lm	E40	ø91x222 mm	2000 K	A	12
DURA 1DSD350E/I K	350 W	35000 Lm	E40	ø120x280 mm	2000 K	A+	12

LED-ES FÉNYFORRÁSOK / LED LAMPS

DURA LED FÉNYCSŐ / TUBOLED



Kód / code	Watt	Lumen	Foglat / socket	Méret / size	K	Cs.e. / pcs.	Energia osztály / Ec.
DURA L18830LL	10 W	910 Lm	G13	ø29x600 mm	3000 K	10	A+
DURA L18840LL	10 W	1000 Lm	G13	ø29x600 mm	4000 K	10	A+
DURA L18862LL	10 W	1080 Lm	G13	ø29x600 mm	6000 K	10	A++
DURA L36830LL	19 W	1720 Lm	G13	ø29x1200 mm	3000 K	10	A+
DURA L36840LL	19 W	1800 Lm	G13	ø29x1200 mm	4000 K	10	A+
DURA L36862LL	19 W	2000 Lm	G13	ø29x1200 mm	6000 K	10	A++
DURA L58830LL	22 W	1900 Lm	G13	ø29x1500 mm	3000 K	10	A+
DURA L58840LL	22 W	2350 Lm	G13	ø29x1500 mm	4000 K	10	A++
DURA L58862LL	22 W	2450 Lm	G13	ø29x1500 mm	6000 K	10	A++

GLS LED FLUX Plus



Kód / code	Watt	Lumen	Foglat / socket	Méret / size	K	Cs.e. / pcs.	Energia osztály / Ec.
DURA CG6050WFP	6 W	600 Lm	E27	ø60x94 mm	2700 K	10	A+
DURA CG6050D*	6 W	600 Lm	E27	ø60x94 mm	2700 K	10	A+

ROUND LED FLUX Plus



Kód / code	Watt	Lumen	Foglat / socket	Méret / size	K	Cs.e. / pcs.	Energia osztály / Ec.
DURA CP454024FP	5 W	400 Lm	E14	ø45x72 mm	2400 K	10	A+
DURA CP4540WFP	5 W	440 Lm	E14	ø45x76 mm	2700 K	10	A+
DURA CP4540W7FP	5 W	440 Lm	E27	ø45x72 mm	2700 K	10	A+
DURA CP4540WD	5 W	400 Lm	E14	ø45x72 mm	2700 K	10	A+

CANDLE LED FLUX Plus



Kód / code	Watt	Lumen	Foglat / socket	Méret / size	K	Cs.e. / pcs.	Energia osztály / Ec.
DURA CC374024FP	5 W	400 Lm	E14	ø37x101 mm	2400 K	10	A+
DURA CC3740WFP	5 W	440 Lm	E14	ø37x101 mm	2700 K	10	A+
DURA CC3740WD	5 W	400 Lm	E14	ø37x101 mm	2700 K	10	A+

LED-ES FÉNYFORRÁSOK / LED LAMPS

DECO LED A60 DIMMABLE



Kód / code	Watt	Lumen	Foglalat / socket	Méret / size	K	Cs.e. / pcs.	Energia osztály / Ec.
DURA DA6060WTT	11,5 W	820 Lm	E27	ø60x118 mm	2700 K	10	A

DECO LED A60 160°



Kód / code	Watt	Lumen	Foglalat / socket	Méret / size	K	Cs.e. / pcs.	Energia osztály / Ec.
DURA DA6080WTT K	12 W	1100 Lm	E27	ø60x118 mm	3000 K	10	A+

DECO LED A60 200°



Kód / code	Watt	Lumen	Foglalat / socket	Méret / size	K	Cs.e. / pcs.	Energia osztály / Ec.
DURA DA6082W	8 W	600 Lm	E27	ø65x118 mm	2700 K	10	A+
DURA DA6082C	8 W	650 Lm	E27	ø65x118 mm	6000 K	10	A+
DURA DA6081W	10 W	800 Lm	E27	ø65x118 mm	2700 K	10	A+
DURA DA6081N	10 W	840 Lm	E27	ø65x118 mm	4000 K	10	A+
DURA DA6081C	10 W	880 Lm	E27	ø65x118 mm	6000 K	10	A+

PAR16 VINTAGE 30°



Kód / code	Watt	Lumen	Foglalat / socket	Méret / size	K	Cs.e. / pcs.	Energia osztály / Ec.
DURA L1212G	4 W	300 Lm	GU10	ø50x52 mm	3000 K	10	A+
DURA L1212NW	4 W	345 Lm	GU10	ø50x52 mm	4000 K	10	A+

PAR16 VINTAGE 50°



Kód / code	Watt	Lumen	Foglalat / socket	Méret / size	K	Cs.e. / pcs.	Energia osztály / Ec.
DURA L1213G	4 W	300 Lm	GU10	ø50x52 mm	3000 K	10	A+
DURA L1213NW	4 W	360 Lm	GU10	ø50x52 mm	4000 K	10	A+

LED-ES FÉNYFORRÁSOK / LED LAMPS

MR16 SIRIUS - 12V DC/AC 50Hz 38°



Kód / code	Watt	Lumen	Foglatat / socket	Méret / size	K	Cs.e. / pcs.	Energia osztály / Ec.
DURA 39627	6 W	420 Lm	GU5,3	ø50x52 mm	3000 K	10	A+
DURA 39660	6 W	462 Lm	GU5,3	ø50x52 mm	6000 K	10	A+

MR16 SIRIUS - 220-240V 38°



Kód / code	Watt	Lumen	Foglatat / socket	Méret / size	K	Cs.e. / pcs.	Energia osztály / Ec.
DURA 38627	6,5 W	500 Lm	GU10	ø50x57,5 mm	3000 K	10	A+
DURA 38640	6,5 W	530 Lm	GU10	ø50x57,5 mm	4000 K	10	A+
DURA 38660	6,5 W	550 Lm	GU10	ø50x57,5 mm	6000 K	10	A+

MR16 SIRIUS - 220-240V - DIMMABLE 38°



Kód / code	Watt	Lumen	Foglatat / socket	Méret / size	K	Cs.e. / pcs.	Energia osztály / Ec.
DURA 38627D	6,5 W	480 lm	GU10	ø50x57,5 mm	3000 K	10	A+

LED-ES FÉNYFORRÁSOK / LED LAMPS

MR16 MATRIX - 12V DC/AC 50Hz - DIMMABLE



Kód / code	Watt	Lumen	Foglatat / socket	Méret / size	K	Cs.e. / pcs.	Energia osztály / Ec.
DURA PJ535D35	5,5 W	350 Lm (50°)	GU5,3	ø50x50 mm	3000 K	10	A+
DURA PJ537D55	7,5 W	450 Lm (38°)	GU5,3	ø50x50 mm	3000 K	10	A

MR16 MATRIX - 220-240V 50°



Kód / code	Watt	Lumen	Foglatat / socket	Méret / size	K	Cs.e. / pcs.	Energia osztály / Ec.
DURA PJ105N35	5,5 W	350 Lm	GU10	ø50x61 mm	3000 K	10	A+

MR16 MATRIX - 220-240V - DIMMABLE 38°



Kód / code	Watt	Lumen	Foglatat / socket	Méret / size	K	Cs.e. / pcs.	Energia osztály / Ec.
DURA PJ107D55	7,5 W	550 Lm	GU10	ø50x58 mm	3000 K	10	A+
DURA PJ107NW	7,5 W	560 Lm	GU10	ø50x58 mm	4000 K	10	A+

TRONIX LED REFLECTOR SPOT PAR30 25°



Kód / code	Watt	Lumen	Foglatat / socket	Méret / size	K	DIM.	E. / Ec.
TRO PAR30-1*15W-2.7K D 175-231	15 W	840 Lm	E27	ø mm	2700 K	igen/yes	A+
TRO PAR30-1*15W-2.7K ND 175-232	15 W	840 Lm	E27	ø mm	2700 K	nem/no	A+

LED-ES FÉNYFORRÁSOK / LED LAMPS

LED BULB EcoMAX A60



Élettartam / life: 15 000h



Kód / code	Watt	Lumen	Foglalat / socket	K	Méret / size	El. / Ec.
OP 140044661 LED E A60 E27 3.5W 2700K Opál	3,5 W	250 Lm	E27	2700 K	ø60x109 mm	A+
OP 140044663 LED E A60 E27 6.5W 2700K Opál	6,5 W	470 Lm	E27	2700 K	ø60x109 mm	A+
OP 140044665 LED E A60 E27 9.5W 2700K Opál	9,5 W	806 Lm	E27	2700 K	ø60x109 mm	A+
Dimmable						
OP 140044667 LED E A60 E27 5.5W Dim 2700K Opál	5,50 W	350 Lm	E27	2700 K	ø60x109 mm	A
OP 140044669 LED E A60 E27 7W Dim 2700K Opál	7,00 W	470 Lm	E27	2700 K	ø60x109 mm	A
OP 140044671 LED E A60 E27 9.5W Dim 2700K Opál	9,50 W	806 Lm	E27	2700 K	ø60x109 mm	A+

LED CANDLE EcoMAX



Élettartam / life: 15 000h



Kód / code	Watt	Lumen	Foglalat / socket	K	Méret / size	El. / Ec.
OP 140044673 LED E B35 E14 4.5W 2700K Víziszta	4,5 W	250 Lm	E14	2700 K	ø35,52x102 mm	A
OP 140048585 LED E B38 E14 3.5W 2700K Opál	3,5 W	250 Lm	E14	2700 K	ø38,3x117 mm	A+
OP 140048586 LED E B38 E14 6.5W 2700K Opál	6,5 W	470 Lm	E14	2700 K	ø38,3x117 mm	A+
OP 140048587 LED E B38 E14 3.5W Dim 2700K Opál	3,5 W	250 Lm	E14	2700 K	ø38,3x117 mm	A+
OP 140048588 LED E B38 E14 6W Dim 2700K Opál	6 W	420 Lm	E14	2700 K	ø38,3x117 mm	A+

LED MINI GLOBE EcoMAX



Élettartam / life: 15 000h



Kód / code	Watt	Lumen	Foglalat / socket	K	Méret / size	El. / Ec.
OP 140044686 LED E P45 E27 4W 2700K Opál	4 W	250 Lm	E27	2700 K	ø45x84 mm	A+
OP 140044688 LED E P45 E14 4W 2700K Opál	4 W	250 Lm	E14	2700 K	ø45x84 mm	A+

LED MINI GLOBE EcoMAX G50



Élettartam / life: 15 000h



Kód / code	Watt	Lumen	Foglalat / socket	K	Méret / size	El. / Ec.
OP 140048601 LED E G50 E27 3.5W 2700K Opál	3,5 W	250 Lm	E27	2700 K	ø50x95 mm	A+
OP 140048602 LED E G50 E14 3.5W 2700K Opál	3,5 W	250 Lm	E14	2700 K	ø47,8x94,7 mm	A+
OP 140048603 LED E G50 E27 6.5W 2700K Opál	6,5 W	470 Lm	E27	2700 K	ø50x95 mm	A+
OP 140048604 LED E G50 E14 6.5W 2700K Opál	6,5 W	470 Lm	E14	2700 K	ø47,8x94,7 mm	A+
OP 140048593 LED E G50 E27 3.5W Dim 2700K Opál	3,5 W	250 Lm	E27	2700 K	ø50x95 mm	A+
OP 140048594 LED E G50 E14 3.5W Dim 2700K Opál	3,5 W	250 Lm	E14	2700 K	ø47,8x94,7 mm	A+
OP 140048595 LED E G50 E27 6W Dim 2700K Opál	6 W	420 Lm	E27	2700 K	ø50x95 mm	A+
OP 140048596 LED E G50 E14 6W Dim 2700K Opál						

LED-ES FÉNYFORRÁSOK / LED LAMPS

LED REFLECTOR EcoMax MR16



Élettartam / life: 15 000h



Kód / code	Watt	Lumen	Foglatat / socket	K	Méret / size	El. / Ec.
OP 140044677 LED E MR16 GU5.3 12V 2.5W 2700K 36D	2,5 W	150 Lm	GU5.3	2700 K	ø50,4x48 mm	A+
OP 140044678 LED E MR16 GU5.3 12V 5W 2700K 36D	5,0 W	300 Lm	GU5.3	2700 K	ø50,4x48 mm	A+
OP 140044679 LED E MR16 GU5.3 12V 7W 2700K 36D	7,0 W	450 Lm	GU5.3	2700 K	ø50,4x48 mm	A+

LED REFLECTOR EcoMax GU10



Élettartam / life: 15 000h



Kód / code	Watt	Lumen	Foglatat / socket	K	Méret / size	El. / Ec.
OP 140044674 LED E GU10 2W 2700K 36D	2 W	150 Lm	GU10	2700 K	ø50x57 mm	A++
OP 140044675 LED E GU10 5W 2700K 36D	5 W	350 Lm	GU10	2700 K	ø50x57 mm	A+
OP 140044676 LED E GU10 6.5W 2700K 36D	6,5 W	450 Lm	GU10	2700 K	ø50x57 mm	A+
OP 140048605 LED E GU10-5.5W-2700K-36D-DIM	5,5 W	350 Lm	GU10	2700 K	ø50x57 mm	A+
OP 140048606 LED E GU10-6.5W-2700K-36D-DIM	6,5 W	450 Lm	GU10	2700 K	ø50x57 mm	A+

LED REFLECTOR EcoMax R50



Élettartam / life: 15 000h



Kód / code	Watt	Lumen	Foglatat / socket	K	Méret / size	El. / Ec.
OP 140048609 LED E R50-3.5W-2700K-36D	3,5 W	200 Lm	?	2700 Ks	ø50x82 mm	A+

LED T8 TUBE PERFORMER



Élettartam / life: 40 000h



Kód / code	Watt	Lumen	Foglatat / socket	K	Méret / size	El. / Ec.
OP 140043979 LED P T8 1200mm 15W 70pct 3000K	15 W	1600 Lm	T8	3000 K	ø27,8x1213 mm	A+
OP 140043980 LED P T8 1200mm 15W 70pct 4000K	15 W	1600 Lm	T8	4000 K	ø27,8x1213 mm	A+
OP 140043981 LED P T8 1200mm 18W 100pct 3000K	18 W	2000 Lm	T8	3000 K	ø27,8x1213 mm	A+
OP 140043982 LED P T8 1200mm 18W 100pct 4000K	18 W	2000 Lm	T8	4000 K	ø27,8x1213 mm	A+
OP 140043983 LED P T8 1500mm 22W 70pct 3000K	22 W	2000 Lm	T8	3000 K	ø27,8x1513 mm	A+
OP 140043984 LED P T8 1500mm 22W 70pct 4000K	22 W	2000 Lm	T8	4000 K	ø27,8x1513 mm	A+
OP 140043985 LED P T8 1500mm 27W 100pct 3000K	27 W	3000 Lm	T8	3000 K	ø27,8x1513 mm	A+
OP 140043986 LED P T8 1500mm 27W 100pct 4000K	27 W	3000 Lm	T8	4000 K	ø27,8x1513 mm	A+

LED-ES FÉNYFORRÁSOK / LED LAMPS

DURADISK LED



Kód / code	Watt	Lumen	Foglatat / socket	K	Élettartam / life time	Méret / size	Energia osztály / Ec.
DURA DK03NW	4 W	300 Lm	GX53	4000 K	25000h	ø75x25x15 mm	A
DURA DK05NW	7 W	500 Lm	GX53	4000 K	25000h	ø75x27x16 mm	A

DR111 LED AIR-Evo



Kód / code	Watt	Lumen	Foglatat / socket	K	Élettartam / life time	Méret / size	Energia osztály / Ec.
DURA 08061	15 W	900 Lm	G53	3000 K	45000h	ø111x53 mm	A

DR111 LED SF



Kód / code	Watt	Lumen	Foglatat / socket	K	Élettartam / life time	Méret / size	Energia osztály / Ec.
DURA 08070	11 W	655 Lm	G53	3000 K	30000h	ø111x59 mm	A
DURA 08071	11 W	690 Lm	G53	4000 K	30000h	ø111x59 mm	A

DR111 AIR COMPLETE WITH DRIVER



Kód / code	Watt	Lumen	Foglatat / socket	K	Élettartam / life time	Méret / size	Energia osztály / Ec.
DURA 07073KIT	12 W	730 Lm	G53	6000 K	15000h	ø111x57 mm	A

DEKORÁCIÓS FÉNYFORRÁSOK / LAMPS FOR DECORATION

SZÍNES FÉNYFORRÁSOK BELT LIHGT-HOZ / COLOR LAMP

TRONIX



Kód / code	Szín / colour	Watt	sug. szög / beam angle	Méret / size	Foglalat / socket
TRO LMP-10-P45-E27 C 590-071	átlátszó/clear	15 W	190°	ø45x71 mm	E27
TRO LMP-10-P45-E27 B 590-072	kék/blue	15 W	190°	ø45x71 mm	E27
TRO LMP-10-P45-E27 G 590-073	zöld/green	15 W	190°	ø45x71 mm	E27
TRO LMP-10-P45-E27 R 590-074	piros/red	15 W	190°	ø45x71 mm	E27
TRO LMP-10-P45-E27 Y 590-075	sárga/yellow	15 W	190°	ø45x71 mm	E27

SZÍNES LEDES FÉNYFORRÁSOK BELT LIHGT-HOZ / COLOR LED LAMP

TRONIX



Kód / code	Szín / colour	Watt	sug. szög / beam angle	Méret / size	Foglalat / socket
TRO L-P45-6L-E27-W 165-001	fehér/white	1 W (6 LED)	190°	ø45x69 mm	E27
TRO L-P45-6L-E27-B 165-002	kék/blue	1 W (6 LED)	190°	ø45x69 mm	E27
TRO L-P45-6L-E27-G 165-003	zöld/green	1 W (6 LED)	190°	ø45x69 mm	E27
TRO L-P45-6L-E27-R 165-004	piros/red	1 W (6 LED)	190°	ø45x69 mm	E27
TRO L-P45-6L-E27-Y 165-005	sárga/yellow	1 W (6 LED)	190°	ø45x69 mm	E27
TRO L-P45-6L-E27-WW 165-008	meleg fehér/warm white	1 W (6 LED)	190°	ø45x69 mm	E27

TÖRÉSÁLLÓ SZÍNES LEDES FÉNYFORRÁSOK BELT LIHGT-HOZ / HEAVY DUTY LED LAMP

(AKRILÁT BEVONATTAL / COVER)

TRONIX



Kód / code	Szín / colour	Watt	sug. szög / beam angle	Méret / size	Foglalat / socket
TRO P50-10L-E27 W 165-011	fehér/white	1 W (10 LED)	190°	ø50x83 mm	E27
TRO P50-10L-E27 B 165-012	kék/blue	1 W (10 LED)	190°	ø50x83 mm	E27
TRO P50-10L-E27 G 165-013	zöld/green	1 W (10 LED)	190°	ø50x83 mm	E27
TRO P50-10L-E27 R 165-014	piros/red	1 W (10 LED)	190°	ø50x83 mm	E27
TRO P50-10L-E27 Y 165-015	sárga/yellow	1 W (10 LED)	190°	ø50x83 mm	E27
TRO P50-10L-E27 WW 165-018	meleg fehér/warm white	1 W (10 LED)	190°	ø50x83 mm	E27

DEKORÁCIÓS FÉNYFORRÁSOK / LAMPS FOR DECORATION

RGB LEDES FÉNYFORRÁS BELT LIHGH-THOZ / RGB LED LAMP

(FIX SZÍNVÁLTÓ PROGRAMMAL / FIXED PROGRAM OF COLOUR CHANGING)

TRONIX



Kód / code	Szín / colour	Watt	sug. szög / beam angle	Méret / size	Foglalat / socket
TRO L-A60-12L-E27-MC 180-009	RGB	1 W (12 LED)	120°	ø60x104 mm	E27

SPECIÁLIS LEDES FÉNYFORRÁSOK BELT LIHGH-THOZ

SPECIAL LED LAMP

TRONIX



Kód / code	Szín / colour	Watt	sug. szög / beam angle	Méret / size	Foglalat / socket
TRO L-P45-30SMD-E27-WW 165-010	m.fehér/warm light	2 W (30 SMD LED)	190°	ø45x69 mm	E27
TRO L-P45-6L-E27-CL 165-000	m.fehér/warm light	1 W (6 LED)	190°	ø45x69 mm	E27
TRO L-P45-10L-E27-CLEAR 165-009	m.fehér/warm light	1,7 W (10 LED)	190°	ø45x69 mm	E27

TÖRHETETLEN DURALAMP SZÍNES LED FÉNYFORRÁSOK

SPECIAL COLOUR LED LAMP



DURA
LAMP

Kód / code	Watt	Volt	Lumen	Szín / colour	Foglalat / socket	Méret / size
DURA L140PW	0,5 W	200-240V	20lm	5800 K	E27	ø45x69 mm
DURA L140PB	0,5 W	200-240V	-	Kék	E27	ø45x69 mm
DURA L140PR	0,5 W	200-240V	-	Piros	E27	ø45x69 mm
DURA L140PY	0,5 W	200-240V	-	Sárga	E27	ø45x69 mm
DURA L140PG	0,5 W	200-240V	-	Zöld	E27	ø45x69 mm
DURA L140PRGB	0,5 W	200-240V	-	RGB	E27	ø45x69 mm



TARTOZÉKOK, ALKATRÉSZEK / ACCESSORIES AND COMPLEMENTS



TRAFÓK. ELŐTÉTEK, ALKATRÉSZEK / TRANSFORMERS, BALLASTS, ACCESSORIES

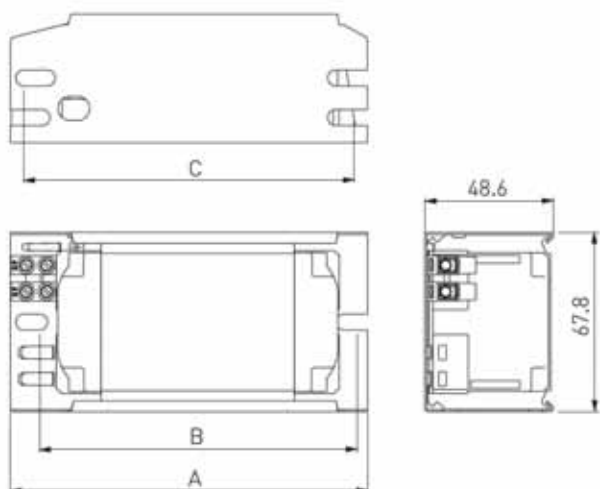


MOZGÁSÉRZÉKEK / MOTION DETECTOR

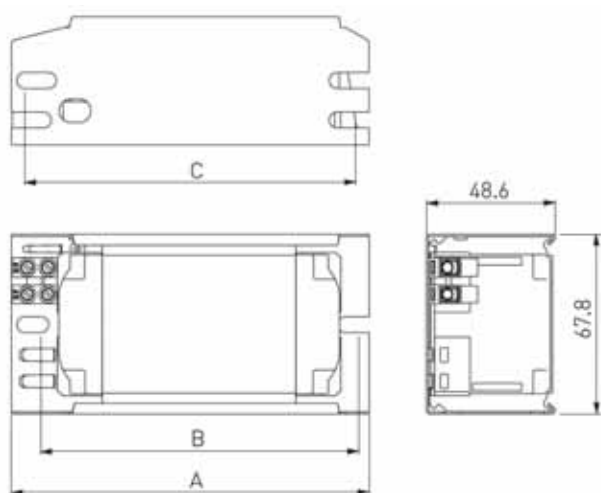


LAYRTON VASMAGOS ELŐTÉTEK

LAYRTON BALLAST FOR DICHARGE LAMPS



Kód / code	Méret / size	Teljesítmény / power	Kg
LA HSI-SAPI 70W 230V EIRU/P	106x67,8x48,6 mm	70 W	1,14
LA HSI-SAPI 100W 230V EIRU/P	110x67,8x48,6 mm	100 W	1,21
LA HSI-SAPI 150W 230V EIRU/P	135x67,8x48,6 mm	150 W	1,82
LA HSI-SAPI 250W 230V EIMU/P	130x65x84,2 mm	250 W	2,75
LA HSI-SAPI 400W 230V EIMU/P	164x65x84,2 mm	400 W	4,00
LA HSI-SAPI 1000W 230V (9,5-10,3A) EI	220x102x89 mm	1000 W	4,23x2



LAYTRON ELŐTÉTEK HIGANYGŐZ LÁMPÁKHOZ

LAYTRON BALLAST FOR MERCURY VAPOUR LAMPS (HM-HI)

Kód / code	Méret / size	Teljesítmény / power	Kg
LA HIA 125W 230V HM	110x67,8x48,6 mm	125 W	1,15
LA HIA-HSI 250W 230V SR HM/HI	145x67,8x48,6 mm	250 W	1,82
LA HIA-HSI 400W 230V SR MH/HI	180x67,8x48,6 mm	150 W	2,88

TARTOZÉKOK, ALKATRÉSZEK / ACCESSORIES AND COMPLEMENTS

ELEKTRONIKUS ELŐTÉT KOMPAKT FÉNYCSŐVEKHEZ

ELECTRONIC BALLASTS FOR COMPACT FLUORESCENT LAMPS



Kód / code	Fényforrás típusa / Lamp type	Teljesítmény / power	Méret / size
VS ELXc 118.879 183134	G24q-2/GX24q-2	1x18 W	94x67x31 mm
VS ELXc 218.881 183136	G24q-2/GX24q-2	2x18 W	94x67x31 mm
VS ELXc 126.880 183135	G24q-3/GX24q-3	1x26 W	94x67x31 mm
VS ELXc 226.882 183137	G24q-3/GX24q-3	2x26 W	94x67x31 mm

ELEKTRONIKUS ELŐTÉT T5 FÉNYCSŐVEKHEZ

ELECTRONIC BALLASTS FOR T5 FLUORESCENT LAMPS



Kód / code	Fényforrás típusa / Lamp type	Teljesítmény / power	Méret / size
VS ELXc 135.231 183113	T5	1x35 W	280x30x21 mm
VS ELXc 235.232 183114	T5	2x35 W	360x30x21 mm
VS ELXc 239.233 183115	T5	1/2x39 W	280x30x21 mm
VS ELXc 149.234 183116	T5	1x49 W	280x30x21 mm
VS ELXc 249.235 183117	T5	2x49 W	360x30x21 mm
VS ELXc 254.236 183118	T5	1/2x54 W	280x30x21 mm
VS ELXc 180.237 183119	T5	1x80 W	280x30x21 mm

ELEKTRONIKUS ELŐTÉT T5-T8 FÉNYCSŐVEKHEZ

ELECTRONIC BALLASTS FOR T5-T8 FLUORESCENT LAMPS



Kód / code	Fényforrás típusa / Lamp type	Teljesítmény / power	Méret / size
VS ELXc 114.238 183122	T5	1x14 W	275x20x21,5 mm
VS ELXc 214.240 183124	T5	2x14 W	275x33x21,5 mm
VS ELXc 414.242 183126	T5	4x14 W	230x40x30 mm
VS ELXc 128.239 183123	T5	1x28 W	275x20x21,5 mm
VS ELXc 228.241 183125	T5	2x28 W	275x33x21,5 mm
VS ELXc 118.243 183127	T8	1x18 W	230x30x28 mm
VS ELXc 218.246 183130	T8	2x18 W	230x30x28 mm
VS ELXc 418.249 183133	T8	4x18 W	230x40x30 mm
VS ELXc 136.244 183128	T8	1x36 W	230x30x28 mm
VS ELXc 236.208 183131	T8	2x36 W	230x40x30 mm
VS ELXc 158.245 183129	T8	1x58 W	230x30x28 mm
VS ELXc 258.248 183132	T8	2x58 W	230x40x30 mm

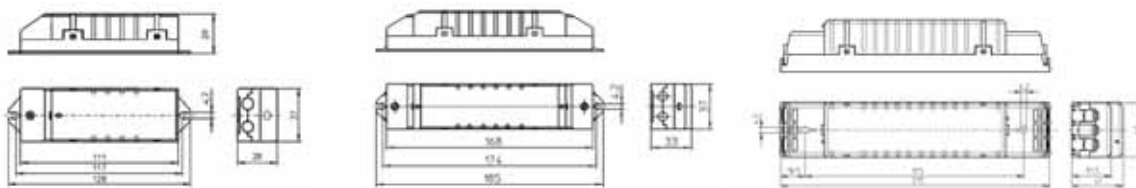
TARTOZÉKOK, ALKATRÉSZEK / ACCESSORIES AND COMPLEMENTS

OPPLE HALOGÉN TRAFÓ / HALOGEN TRANSFORMER



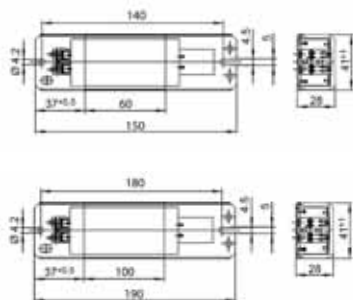
Kód / code	Méret / size	Teljesítmény / power
OP DB75	110x50x30 mm	20-75 W
OP DB150	165x45x32 mm	50-150 W
OP DB200	220x47x44 mm	50-200 W

ELEKTRONIKUS 12V HALOGEN TRANSFORMÁTOR 12V ELECTRONIC TRANSFORMER



Kód / code	Méret / size	Teljesítmény / power
VS EST 70/12.380	128x37x28 mm	70 W
VS EST 105/12.381	128x37x28 mm	105 W
VS EST 150/12.622	185x37x33 mm	150 W
VS ESTd 150/12.661* * DIMM	41x42x215 mm	50-150 W

VASMAGOS FÉNYCSŐ ELŐTÉT STANDARD BALLASTS



Kód / code	Méret / size	Teljesítmény / power
VS LN18.131	150x41x28 mm	18 W
VS LN36.149	150x41x28 mm	36 W
VS LN58.116	190x41x28 mm	58 W

OPPLE ELEKTRONIKUS ELŐTÉTEK

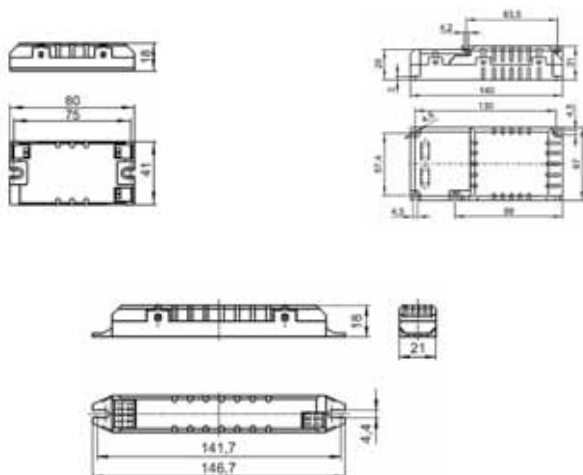
ELECTRONIC BALLASTS



Kód / code	Méret / size	Teljesítmény / power	Alkalmazás / application
OP YZ220-22D	125x45x33 mm	22 W	körfénycsőhöz/for circline
OP YZ220-40D	174x42,5x27,5 mm	40 W	körfénycsőhöz/for circline
OP YZ220-66D	130x62,5x36 mm	28+38 W	körfénycsőhöz/for circline
OP YZ220-48D	174x44x27,5 mm	48 W	körfénycsőhöz/for circline
OP YZ220-10D	76x82x30 mm	10 W	2D kompakt fénycsőhöz/for 2D fluorescent lamp
OP YZ220-16D	90x90x36 mm	16 W	2D kompakt fénycsőhöz/for 2D fluorescent lamp
OP YZ220-38D	131x115x34 mm	38 W	2D kompakt fénycsőhöz/for 2D fluorescent lamp
OP YZ220-36D	174x44x27,5 mm	36 W	kompakt fénycsőhöz/for compact fluorescent lamp
OP YZ220-55D	360x31x44 mm	55 W	kompakt fénycsőhöz/for compact fluorescent lamp

ELEKTRONIKUS KOMPAKT FÉNYCSŐ ELŐTÉT

ELECTRONIC BALLASTS FOR COMPACT FLUORESCENT LAMP

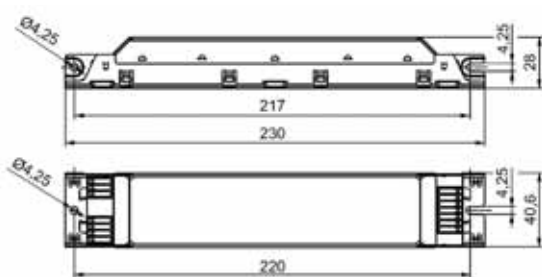


Kód / code	Méret / size	Teljesítmény / power
VS ELXs 116.903	146,7x44x18 mm	1x9 W
VS ELXs 124.902	80x41x18 mm	1x18/24 W
VS ELXs 126.906	80x41x18 mm	1x26 W
VS ELXc 218.871	103x67x31 mm	2x18 W
VS ELXc 142.872	103x67x31 mm	2x26 W

TARTOZÉKOK, ALKATRÉSZEK / ACCESSORIES AND COMPLEMENTS

ELEKTRONIKUS T8 FÉNYCSŐ ELŐTÉT




ELECTRONIC BALLASTS FOR T8



Kód / code	Méret / size	Teljesítmény / power
VS ELXc 136.207	230x40,6x28 mm	1x18/36 W
VS ELXc 236.208	230x40,6x28 mm	2x18/36 W
VS ELXc 158.209	230x40,6x28 mm	1x58 W
VS ELXc 258.210	230x40,6x28 mm	2x58 W
VS ELXc 336.214	230x40,6x28 mm	3x36 W
VS ELXc 418.204 AC/DC	230x40,6x28 mm	3x4x18 W
VS ELXc 136.216 AC/DC	230x40,6x28 mm	1x18/36 W
VS ELXc 236.217 AC/DC	230x40,6x28 mm	2x18/36 W
VS ELXc 158.218 AC/DC	230x40,6x28 mm	1x58 W
VS ELXc 258.219 AC/DC	230x40,6x28 mm	2x58 W

ELEKTRONIKUS T5 ELŐTÉT

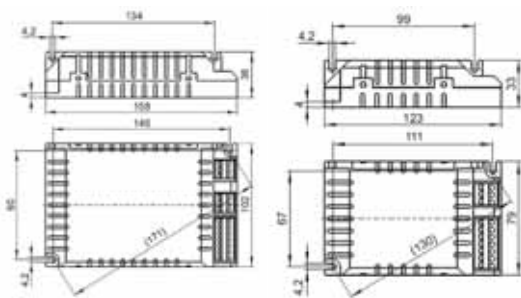
ELECTRONIC BALLASTS FOR T5



Kód / code	Méret / size	Teljesítmény / power
VS ELXc 135.856	359x30x21 mm	14/21/28/35 W
VS ELXc 235.857	359x30x21 mm	2x14/21/28/35 W
VS ELXc 414.868	230x40,6x28 mm	3x14/4x14 W
VS ELXc 140.862	359x30x21 mm	24/39 W
VS ELXc 240.863	359x30x21 mm	2x24/39 W
VS ELXc 149.858	359x30x21 mm	49 W
VS ELXc 249.859	359x30x21 mm	2x49 W
VS ELXc 154.864	359x30x21 mm	54 W
VS ELXc 254.865	359x30x21 mm	2x54 W
VS ELXc 180.866	359x30x21 mm	80 W
VS ELXc 280.538	412x30x21 mm	2x80 W

DIMMELHETŐ ELEKTRONIKUS ELŐTÉT KOMPAKT FÉNYCSŐHÖZ 1-10V

DIMMABLE ELECTRONIC BALLASTS FOR COMPACT FLUORESCENT LAMPS 1-10V



Kód / code	Méret / size	Teljesítmény / power
VS ELXd 118.802	123x79x33 mm	18 W
VS ELXd 218.803	158x102x38 mm	2x18 W
VS ELXd 142.806	123x79x33 mm	26/32/42 W
VS ELXd 242.807	158x102x38 mm	2x26/2x32/2x42 W

DIMMELHETŐ ELEKTRONIKUS ELŐTÉTEK T5 FÉNYCSŐHÖZ 1-10V

DIMMABLE ELECTRONIC BALLASTS FOR T5 (1-10V)



Kód / code	Méret / size	Teljesítmény / power
VS ELXd 124.607	360x40x21 mm	14/24 W
VS ELXd 224.608	423x30x21 mm	2x14/2x24 W
VS ELXd 324.623	360x30x21 mm	3x14/3x24 W
VS ELXd 424.624	360x30x21 mm	4x14/4x24 W
VS ELXd 139.609	360x40x21 mm	21/39 W
VS ELXd 239.610	423x30x21 mm	2x21/2x39 W
VS ELXd 154.611	360x40x21 mm	28/54 W
VS ELXd 254.612	423x30x21 mm	2x28/2x54 W
VS ELXd 180.613	360x40x21 mm	35/49/80 W
VS ELXd 249.614	423x30x21 mm	2x35/2x49 W
VS ELXd 280.630	423x30x21 mm	2x35/2x49/2x80 W

TARTOZÉKOK, ALKATRÉSZEK / ACCESSORIES AND COMPLEMENTS

DALI DIMMELHETŐ ELEKTRONIKUS ELŐTÉTEK T5 FÉNYCSÖHÖZ DALI DIMMABLE ELECTRONIC BALLASTS FOR T5



Kód / code	Méret / size	Teljesítmény / power
VS EIXd124.600	360x40x21 mm	14/24 W
VS EIXd224.601	423x30x21 mm	2x14/2x24 W
VS EIXd324.626	360x30x21 mm	3x14/3x24 W
VS EIXd424.628	360x30x21 mm	4x14/4x24 W
VS EIXd139.602	360x40x21 mm	21/39 W
VS EIXd239.621	423x30x21 mm	2x21/2x39 W
VS EIXd154.603	360x40x21 mm	28/54/80 W
VS EIXd254.604	423x30x21 mm	2x28/2x54 W
VS EIXd180.605	360x40x21 mm	35/49/80 W
VS EIXd249.606	423x30x21 mm	2x35/2x49 W
VS EIXd280.631	423x30x21 mm	2x80 W

DIMMELHETŐ ELEKTRONIKUS ELŐTÉTEK T8 FÉNYCSÖHÖZ 1-10V DIMMABLE ELECTRONIC BALLASTS FOR T8 (1-10V)



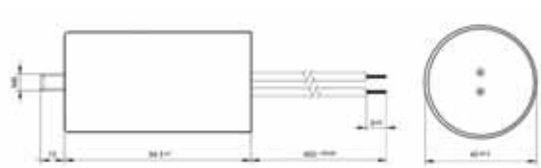
Kód / code	Méret / size	Teljesítmény / power
VS ELXd 118.718	359x30,4x28,5 mm	18 W
VS ELXd 218.719	359x30,4x28,5 mm	2x18 W
VS ELXd 318.622	360x30x21 mm	3x18 W
VS ELXd 418.625	360x30x21 mm	4x18 W
VS ELXd 136.720	359x30,4x28,5 mm	36 W
VS ELXd 236.721	359x30,4x28,5 mm	2x36 W
VS ELXd 158.722	359x30,4x28,5 mm	58 W
VS ELXd 258.723	359x30,4x28,5 mm	2x58 W

DALI DIMMELHETŐ ELEKTRONIKUS ELŐTÉTEK T8 FÉNYCSÖHÖZ DALI DIMMABLE ELECTRONIC BALLASTS FOR T8

Kód / code	Méret / size	Teljesítmény / power
VS ELXd 118.615	360x40x21 mm	18 W
VS ELXd 218.616	423x30x21 mm	2x18 W
VS ELXd 318.627	360x30x21 mm	3x18 W
VS ELXd 418.629	360x30x21 mm	4x18 W
VS ELXd 136.617	360x40x21 mm	36 W
VS ELXd 236.618	423x30x21 mm	2x36 W
VS ELXd 158.619	360x40x21 mm	58 W
VS ELXd 258.620	423x30x21 mm	2x58 W

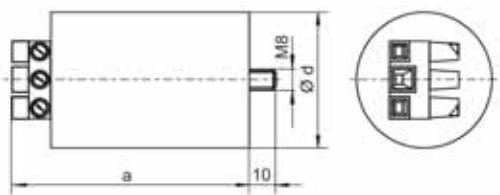
TARTOZÉKOK, ALKATRÉSZEK / ACCESSORIES AND COMPLEMENTS

KONDEZÁTOROK / CAPACITORS



Kód / code	Méret / size	Teljesítmény / power
MLX 8mF	10x30 mm	35 W
VS 12mF	36x67 mm	70 W
VS 20mF	35x95 mm	150 W
VS 35mF	45x94,5 mm	250 W
VS 45mF	50x94,5 mm	400 W
VS 50mF	45x135 mm	1000 W

FÉMHALOGÉN GYÚJTÓ / IGNITORS



Kód / code	Méret / size	Teljesítmény / power
HI-400M	90x25 mm	35-400 W
VS Z 1000S	78x50 mm	1000 W

LED DRIVER

DURA
LAMP



Kód / code	Teljesítmény/ power	Bejövő / kimenő feszültség / input / output voltage	Méret / size
DURA DELT10A-12	7,5 W	220-240 / 12V DC	115x34x18 mm
DURA DELT20A-12	20 W	220-240 / 12V DC	154x50x22 mm
DURA DELT50A-12	50 W	220-240 / 12V DC	185x64x22 mm

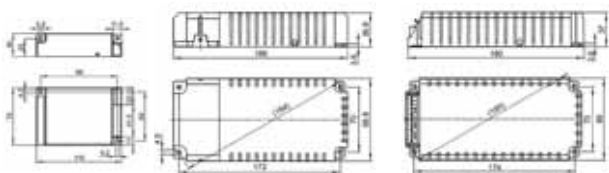
TARTOZÉKOK, ALKATRÉSZEK / ACCESSORIES AND COMPLEMENTS

FÉMHALOGÉN VASMAGOS MŰKÖDTETŐ EGYSÉG GEAR BOX FOR METAL HALID



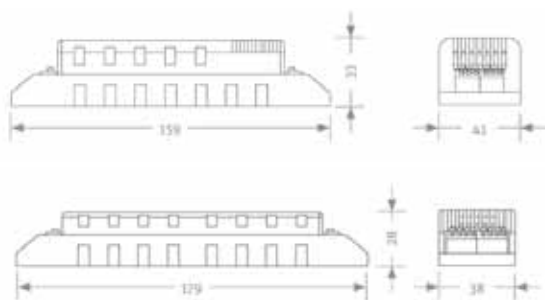
Kód / code	Méret / size	Teljesítmény / power
Működtető egység 35W M/S	200x130x60 mm	35 W
Működtető egység 70W M/S	200x130x60 mm	70 W
Működtető egység 150W M/S	200x130x60 mm	150 W

FÉMHALOGÉN ELEKTRONIKUS MŰKÖDTETŐ EGYSÉG ELECTRONIC BALLASTS FOR METAL HALIDE



Kód / code	Méret / size	Teljesítmény / power
VS EHXc 35.325	110x64x30 mm	35 W
VS EHXc 70.326	110x64x30 mm	70 W
VS EHXc 150G.334	186x88,8x36,8 mm	150 W
VS EHXc 235.316	190x89x37 mm	2x35 W
VS EHXc 270.317	190x89x37 mm	2x70 W

TM INVERTEREK / TM EMERGENCY KIT















































Kód / code	Akku / rechargeable battery	Áthidalási idő / time	Méret / size	Teljesítmény / power
TM VIP ST 158ie	Ni-Cd 4,8V 1,5 Ah	1 h	159x41x33 mm	4-58 W
TM VIP PRO 180i	Ni-cd / Ni-MH	1 h	175x38x23 mm	4-80 W

Teszt gombbal! / With test button!

MOZGÁSÉRZÉKELŐK / MOTION DETECTORS



Kód / code	Hatókör / scope	Alkalmazás / use	Teljesítmény / power
MLX SEN6	12 m/180°	fali/wall	max. 1100 W

	Földelés. 1. osztályú lámpatest funkcionális szigeteléssel Earth connection. Class I, luminaire provided with functional insulation only.		A lámpatest fényforrást tartalmaz With lamp		Téglaalba építhető lámpatest Used in brick wall
	2. osztályú lámpatest (kettős szigeteléssel) feszültség alatt álló alkatrészek véletlenszerű érintése elleni védelem Class II, luminaire (double insulation), protected against the accidental contact with parts under tension from the user.		A lámpatest működtető egységet nem tartalmaz Without gear box		Kőfalba építhető lámpatest Used in stone wall
	3. érintésvédelmi osztály (törpefeszültség) Class III, luminaire, suitable for connection to very low voltage circuits		A lámpatest működtető egységet tartalmaz With gear box		Kijáratmutató lámpatest Emergency lighting
	Gyúlékony felületre közvetlenül rögzíthető lámpatestek. Luminaire suitable for direct mounting on normally inflammable surface		Beltéri lámpatest Indoor fixture		A lámpatest kapcsolót tartalmaz With switch
	230V-os hálózati feszültséggel működő lámpatest 230V voltage		Kültéri lámpatest Outdoor fixture		UV védett UV protected
	12V-os feszültséggel működő lámpatest 12V voltage		Medencébe építhető lámpatest Swimming pool fixture		Ideális hőmérséklet Ideal temperature
	12V-os egyenfeszültséggel működő lámpatest 12V, DC voltage		Mennyezetre, oldalfalra és padlóra szerelhető lámpatest Used in ceiling, for wall, for floor		Kivágási méret Cutout size
	Elektronikus előtétrel szerelt lámpatest With electronic ballast		Mennyezeti lámpatest Used in ceiling		Gépjárművel terhelhető Max. load 2000 kg.
	Induktív előtétrel szerelt lámpatest With magnetic ballast		Oldalfali lámpatest Used for wall		Gépjárművel nem terhelhető Vehicles can not be charged
	A lámpatest fényforrást nem tartalmaz Without lamp		Mennyezetre és oldalfalra szerelhető lámpatest Used in ceiling, for wall		Várható üzemóra Life (h)
			Oldalfalra és padlóra szerelhető lámpatest Used for wall, for floor		Színhőmérséklet Colour temperature
			Nem raktári termék Only for order		Láthatóság Visibility
					
					
					
					
					
					
					
					

Az első számjegy (szilárd testek)

First number (IP Protection against solid objects)

- | | |
|---|---|
| 0 | nincs védelem / without protection |
| 1 | legfeljebb 50mm átmérőjű tárgyak ellen védett
protection against solid objects with diameter more than 50 mm |
| 2 | legfeljebb 12mm átmérőjű tárgyak ellen védett (feszültség alatti részek ujjal nem érinthetők) / protection against contact with fingers and solid objects with diameter more than 12 mm |
| 3 | legfeljebb 2,5mm átmérőjű tárgyak ellen védett / protection against „live parts” contact with tools, wires and solid objects with thickness more than 2,5mm. |
| 4 | legfeljebb 1mm átmérőjű tárgyak ellen védett / protection against „live parts” contact with tools, wires and solid objects with thickness more than 1 mm. |
| 5 | káros porbehatás ellen védett / complete protection against „live parts” contact and against dust descend, in quantity which does not endanger light operation |
| 6 | por ellen tömített / absolute protection against „live parts” contact and dust |

A második számjegy (víz)

Second number (IP Protection against water)

- | | |
|---|--|
| 0 | nincs védelem / without protection |
| 1 | csepegő víz ellen védett / drops of water drips in vertical way do not have harmful effect |
| 2 | csepegő víz ellen védett 15°-os döntésnél / drops of water drips in 15° angle do not have harmful effect |
| 3 | esővíz ellen védett / water flowed in 60° angle do not have harmful effect |
| 4 | bármilyen irányból freccsenő víz ellen védett / splash with water from all angles/ways do not have harmful effect |
| 5 | vízszög ellen védett / water splashing from all angles/ways do not have harmful effect. Jet diameter max 6,3 mm, pressure max 30 kPa |
| 6 | viharos tenger ellen védett / water splashing from all angles/ways do not have harmful effect. Jet diameter max 12,5 mm, pressure max 100 kPa |
| 7 | vízbe merítés ellen védett / temporary dip in water (in specific conditions of time and pressure) is possible without harmful effect |
| 8 | tartós víz alatti működésre alkalmas / permanent dip in water (in specific conditions of time and pressure) is possible without harmful effect |

FÉNYFORRÁSOK / LAMPS

Izzólámpák / Incandescent lamps

Hagyományos
Incandescent



Kompakt fénycsövek
Compact fluorescent lamps



Halogén / Halogen lamps

230 V



12 V



Fénycsövek Fluorescent lamps

Kör fénycsövek
Circular tubes



2D fénycsövek
2D tubes



Nagynyomású kisülő fényforrások High intensity discharge lamps

Fémhalogén
Metal halide lamps



Fénycsövek Fluorescent lamps

Hagyományos fénycsövek
Linear fluorescent lamps



Kompakt fénycsövek
Compact fluorescent lamps



Nátrium
Sodium

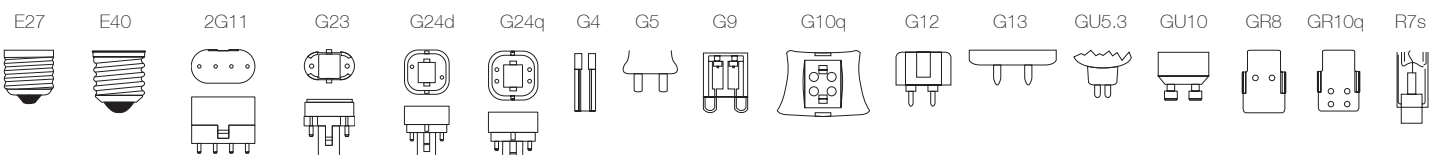


LED fényforrások LED solutions

LED



FOGLALATOK / STOKETS



KÓDJEGYZÉK / CODE INDEX

kód / code	o.sz. / page	kód / code	o.sz. / page	kód / code	o.sz. / page
CIV F44.I18.02	36	DURA 06054	116	DURA 1D0784LX	115
CIV F44.I36.02	36	DURA 06527HS	118	DURA 1D0792LX	115
CLX 912431/08	44	DURA 06540HS	118	DURA 1D0794LX	115
CLX 912432/08	44	DURA 07018	116	DURA 1D079783	119
CLX 912432/08/118	44	DURA 07019	116	DURA 1D079784	119
CLX 912432/08/126	44	DURA 07052	116	DURA 1D079883	119
CLX 912433/08	44	DURA 07053	116	DURA 1D079884	119
CLX 912433/08/218	44	DURA 07073KIT	134	DURA 1D080083	119
CLX 916911/08	58	DURA 07227	116	DURA 1D080084	119
CR ASTRAEA	69	DURA 07240	116	DURA 1D080183	119
CR ASTRAEA 111	69	DURA 07327	116	DURA 1D080184	119
CR ASTRAEA LED 25W	69	DURA 07340	116	DURA 1D080383	119
CR ASTRAEA LED 33W	69	DURA 07427	116	DURA 1D080384	119
CR FOX GRIF	69	DURA 07440	116	DURA 1D0991LX	115
CR GOT SPOT II 2000lm	70	DURA 07527	116	DURA 1D0992LX	115
CR GOT SPOT II 3000lm	70	DURA 07540	116	DURA 1D0993LX	115
CR GOT SPOT II 33W	70	DURA 07627	116	DURA 1D0994LX	115
CR GOT SPOT II 4000lm	70	DURA 07640	116	DURA 1D0995LX	115
CR GOT SPOT II 5000lm	70	DURA 07727	116	DURA 1D0996LX	115
CR GOT SPOT II G12	70	DURA 07740	116	DURA 1D10114P	121
CR GOT SPOT II25W	70	DURA 07930	118	DURA 1D10152P	121
CR GOT SPOT IV G12	70	DURA 07940	118	DURA 1D10154P	121
CR PROTECTOR	70	DURA 08024	116	DURA 1D10172P	121
CR PROTECTOR LED 25W	71	DURA 08025	116	DURA 1D10184P	121
CR PROTECTOR LED 3000lm	71	DURA 08061	134	DURA 1D1018K3	120
CR PROTECTOR LED 33W	71	DURA 08070	134	DURA 1D1018K4	120
CR PROTECTOR LED 4000lm	71	DURA 08071	134	DURA 1D10202P	121
DURA 01275	114	DURA 08124	117	DURA 1D10204P	121
DURA 01280	114	DURA 08125	117	DURA 1D10232P	121
DURA 01290	114	DURA 0833M	122	DURA 1D10244P	121
DURA 01946LX	114	DURA 09127	116	DURA 1D1024K3	120
DURA 01947LX	114	DURA 09140	116	DURA 1D1024K4	120
DURA 01948LX	114	DURA 09527	116	DURA 1D10272P	121
DURA 01967LX	114	DURA 09540	116	DURA 1D10274P	121
DURA 01969-G	115	DURA 1333M	122	DURA 1D10294P	121
DURA 02000	118	DURA 1483FH	122	DURA 1D1036K3	120
DURA 02001	118	DURA 1484FH	122	DURA 1D1036K4	120
DURA 02002	118	DURA 1D000784	115	DURA 1D10374P	121
DURA 02003	118	DURA 1D000791	115	DURA 1D10394P	121
DURA 02004	118	DURA 1D000792	115	DURA 1D120NDL	124
DURA 02005	118	DURA 1D000793	115	DURA 1D120WDL	124
DURA 02006	118	DURA 1D000794	115	DURA 1D121NDL	124
DURA 02007	118	DURA 1D000795	115	DURA 1D121WDL	124
DURA 02008	118	DURA 1D000991	115	DURA 1D1266GG	115
DURA 02010	118	DURA 1D000992	115	DURA 1D1266GU	115
DURA 02011	118	DURA 1D000993	115	DURA 1D130NDL	125
DURA 02012	118	DURA 1D000994	115	DURA 1D133NDL	125
DURA 02013	118	DURA 1D000995	115	DURA 1D133WDL	125
DURA 02014	118	DURA 1D000996	115	DURA 1D134NDL	125
DURA 02015	118	DURA 1D001100	124	DURA 1D134WDL	125
DURA 02016	118	DURA 1D001101	124	DURA 1D135NDL	125
DURA 02017	118	DURA 1D001110	124	DURA 1D136NDL	125
DURA 02020	119	DURA 1D001111	124	DURA 1D137NDL	125
DURA 02021	119	DURA 1D0080MR	126	DURA 1D138NDL*	125
DURA 02022	119	DURA 1D0125MR	126	DURA 1D139NDL	125
DURA 02023	119	DURA 1D0130/D	125	DURA 1D143NDL	125
DURA 02024	119	DURA 1D0131/D	125	DURA 1D143WDL	125
DURA 02025	119	DURA 1D0146/D	125	DURA 1D144NDL	125
DURA 02026	119	DURA 1D0147/D	125	DURA 1D144WDL	125
DURA 02027	119	DURA 1D0160MS	126	DURA 1D146NDL*	125
DURA 02056S	117	DURA 1D0250MR*	126	DURA 1D147NDL*	125
DURA 02057S	117	DURA 1D0250MS	126	DURA 1D1902CH	114
DURA 03027S	117	DURA 1D0400MR	126	DURA 1D1903CH	114
DURA 03040S	117	DURA 1D077483	119	DURA 1D1904CH	114
DURA 03527S	117	DURA 1D077484	119	DURA 1D1969GG	115
DURA 03540S	117	DURA 1D0776K3	120	DURA 1DSD070E	127
DURA 04527HS	117	DURA 1D0776K4	120	DURA 1DSD070T	127
DURA 04540HS	117	DURA 1D0777K3	120	DURA 1DSD100E	127
DURA 06052	116	DURA 1D0777K4	120	DURA 1DSD100EE	127

KÓDJEGYZÉK / CODE INDEX

kód / code	o.sz. / page	kód / code	o.sz. / page	kód / code	o.sz. / page
DURA 1DSD100T	127	DURA DU-01106	124	MLX A-HFA 414DP-E	30
DURA 1DSD100TT	127	DURA DU-01107	124	MLX A-HFA 418DP-E	30
DURA 1DSD150E	127	DURA DU-01122	124	MLX A-HFM 218DP-E	31
DURA 1DSD150T	127	DURA DU-01123	124	MLX A-HFM 236DP-E	31
DURA 1DSD210E/I	127	DURA DU-01124*	124	MLX A-HFM 414DP-E	31
DURA 1DSD250E	127	DURA DU-01125	124	MLX A-HFM 418DP-E	31
DURA 1DSD250T	127	DURA DU-01126*	124	MLX A-HFM 424DP-E	31
DURA 1DSD350E/I	127	DURA DU-01127	125	MLX A-HFS 424DP-E	30
DURA 1DSD400E	127	DURA DU-01128	125	MLX AL202.W.150W	16
DURA 1DSD400T	127	DURA DU-01129	125	MLX AL202.W.70W	16
DURA 1DSD600T	127	DURA DU404530	87	MLX AL2402.218 EVG	19
DURA 2183FH	122	DURA KTLP-SP	26	MLX AL2402.226 EVG	19
DURA 2184FH	122	DURA L1212G	129	MLX AL4402 2x18W EVG	18
DURA 2284T	123	DURA L1212NW	129	MLX AL4402 2x26W EVG	18
DURA 2483FQ	122	DURA L1213G	129	MLX AL4402 E27 EVG	18
DURA 2484FQ	122	DURA L1213NW	129	MLX AL6402 2xE27 ÜRES	19
DURA 2883FH	122	DURA L140PB	136	MLX AL6402.118 EVG	19
DURA 2884FH	122	DURA L140PG	136	MLX AL6402.126 EVG	19
DURA 3222/84	123	DURA L140PR	136	MLX AL6402.218 EVG	19
DURA 3222/86	123	DURA L140PRGB	136	MLX AL6402.226 EVG	19
DURA 3284T	123	DURA L140PW	136	MLX AL8005.01	20
DURA 3583FH	122	DURA L140PY	136	MLX AL8005.118 EVG	20
DURA 3584FH	122	DURA L1883OLL	128	MLX ANDROMEDA124	39
DURA 38627	130	DURA L1884OLL	128	MLX ANDROMEDA140	39
DURA 38627D	130	DURA L18862LL	128	MLX ARIEL114	38
DURA 38640	130	DURA L3683OLL	128	MLX ARIEL121	38
DURA 38660	130	DURA L3684OLL	128	MLX BASDA 124	41
DURA 39627	130	DURA L36862LL	128	MLX BL2001-GY	56
DURA 39660	130	DURA L5883OLL	128	MLX BL2501-BK	64
DURA 3983FQ	122	DURA L5884OLL	128	MLX BL2501-GY	64
DURA 3984FQ	122	DURA L58862LL	128	MLX BL2501-WH	64
DURA 4084T	123	DURA LP30120	26	MLX BL2502-BK	64
DURA 4983FQ	122	DURA LP6060	26	MLX BL2502-GY	64
DURA 4984FQ	122	DURA LPLAFO120	26	MLX BL2502-WH	64
DURA 5483FQ	122	DURA LPLAFO60	26	MLX BL2805-BK	64
DURA 5484FQ	122	DURA PANTH-L12	79	MLX BL2805-GY	64
DURA 8083FQ	122	DURA PANTH-L22	79	MLX BL2805-WH	64
DURA 8084FQ	122	DURA PANTH-L35	79	MLX BL2808-BK	64
DURA CC374024FP	128	DURA PANTH-SL100	79	MLX BL2808-GY	64
DURA CC3740WD	128	DURA PANTH-SL15*	79	MLX BL2808-WH	64
DURA CC3740WFP	128	DURA PANTH-SL30*	79	MLX CAB991 WP-A118 ABS+PC EVG	32
DURA CG6050D*	128	DURA PANTH-SL50	79	MLX CAB991 WP-A218 ABS+PC EVG	32
DURA CG6050WFP	128	DURA PJ105N35	131	MLX CAB992 WP-A136 ABS+PC EVG	32
DURA CP454024FP	128	DURA PJ107D55	131	MLX CAB992 WP-A236 ABS+PC EVG	32
DURA CP4540W7FP	128	DURA PJ107NW	131	MLX CAB992 WP-A336 ABS+PC EVG	32
DURA CP4540WD	128	DURA PJ535D35	131	MLX CAB993 WP-A158 ABS+PC EVG	32
DURA CP4540WFP	128	DURA PJ537D55	131	MLX CAB993 WP-A258 ABS+PC EVG	32
DURA D305440	21	DURA ZKMOD8D (trafóval)	24	MLX CAB994 WP-A114 ABS+PC EVG	32
DURA D407830	21	DURA ZKR65QB	24	MLX CAB994 WP-A124 ABS+PC EVG	32
DURA D407840	21	DURA ZKR65QG	24	MLX CAB994 WP-A128 ABS+PC EVG	32
DURA D408340	21	DURA ZKR65TB	24	MLX CAB994 WP-A135 ABS+PC EVG	32
DURA D409030G	22	DURA ZKR65TG	24	MLX CAB994 WP-A149 ABS+PC EVG	32
DURA D815830	21	DURA ZKRQB	24	MLX CAB994 WP-A180 ABS+PC EVG	32
DURA D815840	21	DURA ZKRQG	24	MLX CAB994 WP-A214 ABS+PC EVG	32
DURA D822540	21	DURA ZKRRTB	24	MLX CAB994 WP-A224 ABS+PC EVG	32
DURA DA6060WTT	129	DURA ZKRRTG	24	MLX CAB994 WP-A228 ABS+PC EVG	32
DURA DA6080WTT	129	HI-400M	145	MLX CAB994 WP-A235 ABS+PC EVG	32
DURA DA6081C	129	LA HIA 125W 230V HM	138	MLX CAB994 WP-A249 ABS+PC EVG	32
DURA DA6081N	129	LA HIA-HSI 250W 230V SR HM/HI	138	MLX CAB994 WP-A254 ABS+PC EVG	32
DURA DA6081W	129	LA HIA-HSI 400W 230V SR MH/HI	138	MLX CAB994 WP-A280 ABS+PC EVG	32
DURA DA6082C	129	LA HSI-SAPI 1000W 230V (9,5-10,3A) EI	138	MLX CARINA114	38
DURA DA6082W	129	LA HSI-SAPI 100W 230V EIRU/P	138	MLX CARINA121	38
DURA DELT10A-12	145	LA HSI-SAPI 150W 230V EIRU/P	138	MLX CAT60	56
DURA DELT20A-12	145	LA HSI-SAPI 250W 230V EIMU/P	138	MLX CENTAUR114	38
DURA DELT50A-12	145	LA HSI-SAPI 400W 230V EIMU/P	138	MLX CENTAUR121	38
DURA DK03NW	134	LA HSI-SAPI 70W 230V EIRU/P	138	MLX DARCO140	40
DURA DK05NW	134	MLX 8mF	145	MLX DELPHIN108	39
DURA DU-01104	124	MLX A-HFA 218DP-E	30	MLX DELPHIN114	39
DURA DU-01105	124	MLX A-HFA 236DP-E	30	MLX DK10 BLACK-150W M/S	81



KÓDJEGYZÉK / CODE INDEX

kód / code	o.sz. / page	kód / code	o.sz. / page	kód / code	o.sz. / page
MLX DK10 BLACK-150W M/S	81	MLX GC119	80	MLX KF 37G 42W EVG	82
MLX DK10 BLACK-250W M/S	81	MLX GC120	80	MLX KF 42G 150W M/S	82
MLX DK10 BLACK-400W M/S	81	MLX GC124	80	MLX KF 42G 32W EVG	82
MLX DK10 BLACK-70W M/S	81	MLX GC124/DK10	81	MLX KF 42G 70W M/S	82
MLX DK12/B-150W M/S	80	MLX GC127	80	MLX KF 8021A.218 EVG	20
MLX DK12/B-250W M/S	80	MLX GT 302 150W M/S	74	MLX KF 8021A.226 EVG	20
MLX DK12/B-400W M/S	80	MLX GT 302 35W M/S	74	MLX KF 8021J.218 EVG	19
MLX DK12/B-70W M/S	80	MLX GT 302 70W M/S	74	MLX KF 8021J.226 EVG	19
MLX DK12/B-85W E40	80	MLX GT 304.150W M/S	74	MLX KF 8028	56
MLX DL111.C	6	MLX GT 304.35W M/S	74	MLX KF 8028 LED	56
MLX DL111.G	6	MLX GT 304.70W M/S	74	MLX KF 8030.150 M/S	68
MLX DL111.T	6	MLX GT 330B 250W M/S	75	MLX KF 8030.70 EVG	68
MLX DL111.W	6	MLX GT 330B 400W M/S	75	MLX KF 8030.70 M/S	68
MLX DL307.AB	6	MLX GT 330C 1000W M/S	75	MLX KF 8030G.150 M/S	68
MLX DL307.AC	6	MLX GT 331B 1000W M/S	76	MLX KF 8030G.70 M/S	68
MLX DL307.C	6	MLX GT 332 250W M/S	75	MLX KF 9003.218 EVG	20
MLX DL307.G	6	MLX GT 332 400W M/S	75	MLX KF 9003.226 EVG	20
MLX DL307.T	6	MLX HERCULES140	40	MLX KF 9003A.218 EVG	20
MLX DL307.W	6	MLX HERCULES240	40	MLX KF 9003A.226 EVG	20
MLX DL308.C	6	MLX HFA 158DP-E	30	MLX KF 9012	7
MLX DL308.G	6	MLX HFA 258DP-E	30	MLX KF 9012 LED	7
MLX DL308.T	6	MLX HFM 136DP-E	31	MLX KF ST27.70MH	68
MLX DL308.W	6	MLX HFM 158DP-E	31	MLX KF ST27C.70MH	68
MLX EL 747	97	MLX HFM 228DP-E	31	MLX KF WL24A.13	52
MLX ETR ADAPTER EZÜST	66	MLX HFM 235DP-E	31	MLX KF WL25	53
MLX ETR ADAPTER FEHÉR	66	MLX HFM 249DP-E	31	MLX KF WL33	52
MLX ETR ADAPTER FEKETE	66	MLX HFM 254DP-E	31	MLX KF WL59	52
MLX ETR BELSŐ TOLDÓ EZÜST	66	MLX HFM 258DP-E	31	MLX KF WL80A 200W	74
MLX ETR BETÁP EZÜST	66	MLX HFM 280DP-E	31	MLX KF WL80A 70W EVG	74
MLX ETR BETÁP FEHÉR	66	MLX JM 211LED-A/L	96	MLX LB-23.E	92
MLX ETR BETÁP FEKETE	66	MLX JM 211LED-A/O	96	MLX LB-29.150 M/S	92
MLX ETR FLEXIBILIS CSATLAKOZÓ EZÜST	66	MLX JM 219LED-A/L	96	MLX LB-29.70 M/S	92
MLX ETR FLEXIBILIS CSATLAKOZÓ FEHÉR	66	MLX JM 219LED-A/O	96	MLX LB-32.150M/S	92
MLX ETR FLEXIBILIS CSATLAKOZÓ FEKETE	66	MLX JM 219LED-K/L	96	MLX LB-32.70M/S	92
MLX ETR FÜGGESZTŐ SZETT FEHÉR	66	MLX JM 219LED-K/O	96	MLX LU8-118 EVG	33
MLX ETR KÖZTES TOLDÓ EZÜST	66	MLX JM 801-A	96	MLX LU8-136 ERNYŐ/REFLECTOR	33
MLX ETR KÖZTES TOLDÓ FEHÉR	66	MLX JM 801-K	96	MLX LU8-136 EVG*	33
MLX ETR KÖZTES TOLDÓ FEKETE	66	MLX JM 801LED-A	96	MLX LU8-158 ERNYŐ/REFLECTOR	33
MLX ETR L-CSATLAKOZÓ EZÜST	66	MLX JM 801LED-K	96	MLX LU8-158 EVG*	33
MLX ETR L-CSATLAKOZÓ FEHÉR	66	MLX JM 803-A/L	97	MLX LU8-218 EVG	33
MLX ETR L-CSATLAKOZÓ FEKETE	66	MLX JM 803-A/O	97	MLX LU8-236 ERNYŐ/REFLECTOR	33
MLX ETR SÍN FALI 1M EZÜST 3F	66	MLX JM 803-K/L	97	MLX LU8-238 EVG*	33
MLX ETR SÍN FALI 1M FEHÉR 3F	66	MLX JM 803-K/O	97	MLX LU8-258 ERNYŐ/REFLECTOR	33
MLX ETR SÍN FALI 1M FEKETE 3F	66	MLX JM 803LED-A/L	97	MLX LU8-258 EVG*	33
MLX ETR SÍN FALI 2M EZÜST 3F	66	MLX JM 803LED-A/O	97	MLX ME-905Q/GY	13
MLX ETR SÍN FALI 2M FEHÉR 3F	66	MLX JM 803LED-K/L	97	MLX ME-905Q/WH	13
MLX ETR SÍN FALI 2M FEKETE 3F	66	MLX JM 803LED-K/O	97	MLX MILO270 16W EVG OP	47
MLX ETR SÍN FALI 3M EZÜST 3F	66	MLX JM 805-A	97	MLX MILO320 28W EVG OP	47
MLX ETR SÍN FALI 3M FEHÉR 3F	66	MLX JM 805-K	97	MLX ML 628.150 M/S	86
MLX ETR SÍN FALI 3M FEKETE 3F	66	MLX JM 805LED-A	97	MLX ML 628.70 M/S	86
MLX ETR T-CSATLAKOZÓ EZÜST	66	MLX JM 805LED-K	97	MLX MQ22-Y13	16
MLX ETR T-CSATLAKOZÓ FEHÉR	66	MLX JM296 LED-L/Z	98	MLX MQ22-Y32	16
MLX ETR T-CSATLAKOZÓ FEKETE	66	MLX JM296 LED-O/Z	98	MLX OVAL340 28W EVG OP	48
MLX ETR VÉGZÁRÓ EZÜST	66	MLX KF 001C	12	MLX OVAL340 2x18W EVG OP	48
MLX ETR VÉGZÁRÓ FEHÉR	66	MLX KF 001DR	17	MLX OVAL430 2x18W EVG OP	48
MLX ETR VÉGZÁRÓ FEKETE	66	MLX KF 001DR LED	17	MLX OVAL430 2x26W EVG OP	48
MLX ETR X-CSATLAKOZÓ EZÜST	66	MLX KF 001F	13	MLX PEGASUS114	39
MLX ETR X-CSATLAKOZÓ FEHÉR	66	MLX KF 001K	11	MLX PEGASUS121	39
MLX ETR X-CSATLAKOZÓ FEKETE	66	MLX KF 002 C	12	MLX PHOENIX140	40
MLX G 870406-BK.150 M/S	58	MLX KF 002 F	13	MLX PRIMO200 16W EVG OP	48
MLX G 870406-BK.70 M/S	58	MLX KF 002K	11	MLX PRIMO280 28W EVG OP	48
MLX G 870406-WH.150 M/S	58	MLX KF 003C	12	MLX SDL-1001/GY	10
MLX G 870406-WH.70 M/S	58	MLX KF 003F	13	MLX SDL-1002/GY	10
MLX G CE402C	57	MLX KF 003K	11	MLX SDL-1003/GY	10
MLX G CE402D	57	MLX KF 004K	11	MLX SDL-1004/GY	10
MLX G CE402F	57	MLX KF 221 C	30	MLX SDL-1014/GY	10
MLX GC 113-150W M/S	82	MLX KF 228 C	30	MLX SEN6	146
MLX GC 113-250W M/S	82	MLX KF 239 C VS	30	MLX SI203.W 35/70/150 W	16
MLX GC 113-400W M/S	82	MLX KF 254 C VS	30	MLX SI204.W.150W	18

KÓDJEGYZÉK / CODE INDEX

kód / code	o.sz. / page	kód / code	o.sz. / page	kód / code	o.sz. / page
MLX SI204.W.70W	18	MLX YL 7194RD-60 E27 MS	89	OP 140043973	27
MLX SOFIL124	41	MLX YL 7431D E27 MG	60	OP 140043974	27
MLX SOLO255 16W EVG CL	48	MLX YL 7431D E27 MS	60	OP 140043979*	133
MLX SOLO320 28W EVG OP	48	MLX YL 7432RD E27 MG	60	OP 140043980*	133
MLX TD338-2HG-118 EVG	18	MLX YL 7432RD E27 MS	60	OP 140043981*	133
MLX TD338-2HG-218 EVG	18	MLX YL 7481 E27 MS	62	OP 140043982*	133
MLX TD338-2HG-226 EVG	18	MLX YL 7482 2xE27 MS	62	OP 140043983*	133
MLX TERRA295 E27 CL	47	MLX ZD 792.150 M/S	93	OP 140043984*	133
MLX TL 2001-3.13 2700K	34	MLX ZD 792.250 M/S	93	OP 140043985	133
MLX TL 2001-3.21 2700 K	34	MLX ZD 792.400 M/S	93	OP 140043986	133
MLX TL 2001-3.21 3000 K	34	MLX ZD 792.70 M/S	93	OP 140043987	14
MLX TL 2001-3.28 2700 K	34	MLX ZD 792-II KICSI 150W M/S E27 /LA/	93	OP 140043989	14
MLX TL 2001-3.35 2700 K	34	MLX ZD 792-II KICSI 70W M/S E27 /LA/	93	OP 140043990	14
MLX TL 2001-3.8 2700K	34	MLX ZD 792-II NAGY 250W M/S E40 /LA/	93	OP 140043991	14
MLX TL 3011.18 2700K	36	MLX ZD 792-II NAGY 400W M/S E27 /LA/	93	OP 140043995	14
MLX TL 3011.36 2700K	36	MLX ZD 792-II NAGY 70W M/S E27 /LA/	93	OP 140043999	14
MLX TL 3011.58 2700K	36	MLX ZD 920 250W	93	OP 140044003	14
MLX TL 3020.18 2700 K	35	MLX ZD 920 400W	93	OP 140044005	14
MLX TL4071S 13,5W 2700K	36	MLXETR SÍN SÜLLY 1M FEHÉR 3F	66	OP 140044006	14
MLX TL4071S 19,2W 2700K	36	MLXETR SÍN SÜLLY 2M FEHÉR 3F	66	OP 140044007	14
MLX TL4071S 3,8W 2700K	36	MLXETR SÍN SÜLLY 3M FEHÉR 3F	66	OP 140044011	14
MLX TL4071S 6,9W 2700K	36	Működtető egység 150W M/S	146	OP 140044015	14
MLX UP2001-5 G5.3	86	Működtető egység 35W M/S	146	OP 140044043	81
MLX UP2001-5 GZ10	86	Működtető egység 70W M/S	146	OP 140044044	81
MLX VENTO305 28W EVG CL	47	OP 140043898	37	OP 140044045	81
MLX VENTO305 28W EVG OP	47	OP 140043899	37	OP 140044046	81
MLX VENTO330 28W EVG OP	47	OP 140043900	37	OP 140044047	81
MLX YL 4109L 2XE27 MS	63	OP 140043901	37	OP 140044048	81
MLX YL 4109M 2xE27 MS	63	OP 140043902	37	OP 140044049	81
MLX YL 4119M E27 MS	63	OP 140043903	37	OP 140044050	81
MLX YL 4421+B 3W 230V LED	55	OP 140043904	37	OP 140044051	81
MLX YL 4422+B 3W 230V LED	55	OP 140043932	25	OP 140044063	8
MLX YL 4424+B 3W 230V LED	55	OP 140043933	25	OP 140044064	8
MLX YL 4501+B E27 MS	54	OP 140043934	25	OP 140044065	8
MLX YL 4501+B E27 WH	54	OP 140043935	25	OP 140044075	37
MLX YL 4503+B E27 MS	54	OP 140043936	25	OP 140044076	37
MLX YL 4504+B E27 MS	54	OP 140043937	25	OP 140044077	37
MLX YL 4829 E14 MG	62	OP 140043939	25	OP 140044128	49
MLX YL 4829 E14 MS	62	OP 140043940	25	OP 140044129	49
MLX YL 5781BC G12 MG M/S	89	OP 140043941	25	OP 140044130	49
MLX YL 5781DZ E27 MG	89	OP 140043942	25	OP 140044131	49
MLX YL 5781 -HEZ SZÁR	89	OP 140043943	25	OP 140044132	49
MLX YL 5783-HOZ KARIMA	89	OP 140043944	25	OP 140044133	49
MLX YL 6591+B RX7S 150 BK M/S	86	OP 140043945	25	OP 140044134	49
MLX YL 6591+B RX7S 35 BK M/S	86	OP 140043946	25	OP 140044135	49
MLX YL 6591+B RX7S 70 BK M/S	86	OP 140043947	25	OP 140044136	49
MLX YL 7052 G9 MG	58	OP 140043948	25	OP 140044143	49
MLX YL 7052 G9 MS	58	OP 140043949	25	OP 140044144	49
MLX YL 7053 G9 MG	59	OP 140043950	25	OP 140044147	50
MLX YL 7053 G9 MS	59	OP 140043951	25	OP 140044148	50
MLX YL 7062 2XG9 MG	59	OP 140043952	25	OP 140044149	50
MLX YL 7062 2XG9 MS	59	OP 140043953	25	OP 140044150	50
MLX YL 7063 2XG9 MG	59	OP 140043954	25	OP 140044151	50
MLX YL 7063 2XG9 MS	59	OP 140043955	27	OP 140044152	50
MLX YL 7074 E27 MG	61	OP 140043956	27	OP 140044153	50
MLX YL 7074 E27 MS	61	OP 140043957	27	OP 140044154	50
MLX YL 7075 G12 MG	61	OP 140043958	27	OP 140044155	50
MLX YL 7075 G12 MS	61	OP 140043959	27	OP 140044156	50
MLX YL 7094 2XE27 MG	60	OP 140043960	27	OP 140044157	50
MLX YL 7094 2XE27 MS	60	OP 140043961	27	OP 140044158	50
MLX YL 7095 G12 MG	61	OP 140043962	27	OP 140044159	50
MLX YL 7095 G12 MS	61	OP 140043965	27	OP 140044160	50
MLX YL 7194D-100 E27 MG	89	OP 140043966	27	OP 140044161	50
MLX YL 7194D-100 E27 MS	89	OP 140043967	27	OP 140044162	50
MLX YL 7194D-60 E27 MG	89	OP 140043968	27	OP 140044195	8
MLX YL 7194D-60 E27 MS	89	OP 140043969	27	OP 140044196	8
MLX YL 7194RD-100 E27 MG	89	OP 140043970	27	OP 140044197	8
MLX YL 7194RD-100 E27 MS	89	OP 140043971	27	OP 140044198	8
MLX YL 7194RD-60 E27 MG	89	OP 140043972	27	OP 140044199	8



SPECIÁLIS KOMPAKT FÉNYCSÖVEK / SPECIAL COMPACT FLUORESCENT LAMP

kód / code	o.sz. / page	kód / code	o.sz. / page	kód / code	o.sz. / page
OP 140044200	8	OP MT5 0873-21W/F	34	TM ONTEC PP 3L/2 ST	100
OP 140044201	8	OP MT5 1173-28W/F	34	TM ONTEC PZ 3L/2 ST	100
OP 140044202	8	OP MT5 1473-35W/F	34	TM ONTEC S Kétoldalas Plexi	101
OP 140044203	8	OP MT5 SOROLÓ 17CM/F	34	TM ONTEC S M1 101	101
OP 140044292	37	OP MT5 SOROLÓ 50CM/F	34	TM ONTEC S M1 301	101
OP 140044293	37	OP MX 1880-Y10	44	TM ONTEC S M2 102	101
OP 140044451	14	OP MX 2180-Y16	44	TM ONTEC S M2 102 COLD	101
OP 140044465	14	OP MX 260-Y02	45	TM ONTEC S M2 302	101
OP 140044479	14	OP MX 270-Y21	45	TM ONTEC S M2 302 COLD	101
OP 140044501	14	OP MX 290-Y22	45	TM ONTEC S M5 105	101
OP 140044508	14	OP MX 300-Y02	46	TM ONTEC S M5 105 COLD	101
OP 140044509	14	OP MX 350-Y02	45	TM ONTEC S M5 305	101
OP 140044510	14	OP MX 420-Y02	46	TM ONTEC S M5 305 COLD	101
OP 140044511	14	OP MX 420-Y02 + INV	46	TM ONTEC S Süllyesztő készlet	101
OP 140044515	14	OP MX 500	46	TM POWER TECH	106
OP 140044522	14	OP MX 650	46	TM RINO 1L/1/3W	103
OP 140044523	14	OP T5 14W 2700K	122	TM RINO 1L/1/3W COR	103
OP 140044524	14	OP T5 14W 4000K	122	TM RINO 3L/1/3W	103
OP 140044525	14	OP T5 21W 2700K	122	TM RINO 3L/1/3W COR	103
OP 140044529	14	OP T5 21W 4000K	122	TM RINO 3L/1/9W	103
OP 140044542	14	OP T5 28W 2700K	122	TM RINO Z 3L/1/3W	103
OP 140044556	14	OP T5 28W 4000K	122	TM SMART 44 108/1 ST	102
OP 140044579	28	OP T5 35W 4000K	122	TM SMART 44 108/2 ST	102
OP 140044580	28	OP T5 4W 2700K	122	TM SMART 44 308/1 ST	102
OP 140044581	28	OP T5 4W 4000K	122	TM SMART 44 308/2 ST	102
OP 140044582	28	OP T5 8W 2700K	122	TM VICTORIA 44 108/1 ST	102
OP 140044661	132	OP T5 8W 4000K	122	TM VICTORIA 44 108/2 ST	102
OP 140044663	132	OP T5-YH22 GZ10q 4000K	123	TM VICTORIA 44 308/1 ST	102
OP 140044665	132	OP T5-YH28 GZ10q 2700K	123	TM VICTORIA 44 308/2 ST	102
OP 140044667	132	OP T5-YH28 GZ10q 4000K	123	TM VIP PRO 180i	146
OP 140044669	132	OP T5-YH38 GZ10q 4000K	123	TM VIP ST 158ie	146
OP 140044671	132	OP T5-YH40 GZ10q 4000K	123	TRO 136-060	22
OP 140044673	132	OP T5-YH48 GZ10q 2700K	123	TRO 136-061	22
OP 140044674	133	OP T5-YH48 GZ10q 4000K	123	TRO 136-062	22
OP 140044675	133	OP YDW10-2D 3500k	121	TRO 136-063	22
OP 140044676	133	OP YDW10-2D 4000k	121	TRO 136-064	22
OP 140044677	133	OP YDW16-2D 3500k	121	TRO 136-065	22
OP 140044678	133	OP YDW16-2D 4000k	121	TRO 136-066	22
OP 140044679	133	OP YDW21-2D 3500k	121	TRO 136-090	23
OP 140044686	132	OP YDW21-2D 4000k	121	TRO 136-091	23
OP 140044688	132	OP YDW28-2D 3500k	121	TRO 136-092	23
OP 140048484	28	OP YDW28-2D 4000k	121	TRO 136-093	23
OP 140048485	28	OP YDW38-2D 3500k	121	TRO 136-094	23
OP 140048486	28	OP YDW38-2D 4000k	121	TRO 136-095	23
OP 140048487	28	OP YZ220-10D	141	TRO 169-050	68
OP 140048585	132	OP YZ220-16D	141	TRO 169-051	68
OP 140048586	132	OP YZ220-22D	141	TRO 169-064	71
OP 140048587	132	OP YZ220-36D	141	TRO 169-065	71
OP 140048588	132	OP YZ220-38D	141	TRO 169-066	71
OP 140048593	132	OP YZ220-40D	141	TRO 169-067	71
OP 140048594	132	OP YZ220-48D	141	TRO 174-008	23
OP 140048595	132	OP YZ220-55D	141	TRO 174-009	23
OP 140048596	132	OP YZ220-66D	141	TRO 174-010	23
OP 140048601	132	TM DATA-S	104	TRO 174-011	23
OP 140048602	132	TM DATA-S EASY	105	TRO 174-012	23
OP 140048603	132	TM GLASS DELUXE 3L/2 ST	101	TRO 174-028	26
OP 140048604	132	TM iTECH 1L/1/3W	103	TRO 174-031	26
OP 140048605	133	TM iTECH 1L/1/3W	103	TRO 174-032	26
OP 140048606	133	TM iTECH 1L/1/3W COR	103	TRO 174-036	26
OP 140048609	133	TM iTECH 3L/1/3W COR	103	TRO 174-040	26
OP DB150	140	TM iTECH 3L/1/9W	103	TRO 174-041	26
OP DB200	140	TM iTECH 3L/1/9W	103	TRO 174-043	26
OP DB75	140	TM iTECH 3L/1/9W COR	103	TRO 174-044	26
OP MB LA 21W	35	TM iTECH 3L/1/9W COR	103	TRO 174-049	26
OP MB LA 39W	35	TM iTECH Z 3L/1/3W	103	TRO 220-040	92
OP MB LW 39W	35	TM ONTEC A 3L/1 ST	99	TRO ACRH-60 950-043	84
OP MT5 0160-4W/F	34	TM ONTEC AP 3L/2 ST	99	TRO ALH-120 950-042	84
OP MT5 0313-8W/F	34	TM ONTEC AZ 3L/2 ST	99	TRO ALH-60 950-040	84
OP MT5 0573-14W/F	34	TM ONTEC P 3L/1 ST	100	TRO ALH-90 950-041	84

KÓDJEGYZÉK / CODE INDEX

kód / code	o.sz. / page	kód / code	o.sz. / page	kód / code	o.sz. / page
TRO BLR-20M-20-E27M 585-038	112	TRO FOSL-100-RGB 833-006	108	TRO L-P45-6L-E27-CL 165-000	136
TRO BLRL-10M-10-E27MC 435-011	112	TRO FOSL-250-CW 833-007	108	TRO L-P45-6L-E27-G 165-003	135
TRO BRIC-16L A 149-046	88	TRO FOSL-300-150W 833-005	108	TRO L-P45-6L-E27-R 165-004	135
TRO BRIC-16L B 149-042	88	TRO FOSL-400-CW 833-008	108	TRO L-P45-6L-E27-W 165-001	135
TRO BRIC-16L W 149-041	88	TRO GR-120-3-17° RGB 140-052	88	TRO L-P45-6L-E27-WW 165-008	135
TRO DIV-2W 149-004	91	TRO GR-120-3-33° 140-051	88	TRO L-P45-6L-E27-Y 165-005	135
TRO DIV-3W 149-005	91	TRO GR-160-9-17° 140-055	88	TRO M-9M-6-W 149-001	91
TRO DL-1-10W-230V WW 136-008	23	TRO GR-160-9-25° RGB 140-056	88	TRO MAXI-12L A 149-036	87
TRO DL-1-10W-230V-D WW 136-018	23	TRO GR-193-15-33° 140-059	88	TRO MAXI-12L B 149-032	87
TRO DL-2W-15M-230V-CL 480-020	109	TRO GR-193-15-33° RGB 140-060	88	TRO MAXI-12L W 149-031	87
TRO DL-2W-1-6'-3.5 485-010	111	TRO GR-250-21-45° 140-063	88	TRO MIDI-6L A 149-026	7
TRO DL-2W-45M-230VBL 480-035	109	TRO GR-UV-120-UVM W 140-025	88	TRO MIDI-6L B 149-022	7
TRO DL-2W-45M-230VCL 480-030	109	TRO GR-UV-120-UVM WW 140-026	88	TRO MIDI-6L W 149-021	7
TRO DL-2W-45M-230VGR 480-040	109	TRO GR-UV-50 140-020	88	TRO ML-S 1W 350 135-142	53
TRO DL-2W-45M-230VMC 480-060*	109	TRO GR-UV-50-ADJ 140-030	88	TRO ML-S 3W 350 135-143	53
TRO DL-2W-45M-230VMV 480-075	109	TRO HBB-100=NW 950-031	83	TRO P50-10L-E27 B 165-012	135
TRO DL-2W-45M-230VOR 480-055	109	TRO HBB-150=NW 950-032	83	TRO P50-10L-E27 G 165-013	135
TRO DL-2W-45M-230VRD 480-045	109	TRO HBB-200=NW 950-033	83	TRO P50-10L-E27 R 165-014	135
TRO DL-2W-45M-230VYE 480-050	109	TRO HBB-50=NW 950-030	83	TRO P50-10L-E27 W 165-011	135
TRO DL-2W-45M-24VCL* 475-001	109	TRO L-A60-12L-E27-MC 180-009	136	TRO P50-10L-E27 WW 165-018	135
TRO DL-2W-4M 485-090	111	TRO L-C-BOX 142-006	91	TRO P50-10L-E27 Y 165-015	135
TRO DL-2W-6 485-100	111	TRO L-C-TUBE 142-007	91	TRO PAR30-1*15W-2.7K D 175-231	131
TRO DL-2W-7H 485-085	111	TRO L-DL-2W-15M-12V-B 045-002	109	TRO PAR30-1*15W-2.7K ND 175-232	131
TRO DL-2W-8-25 485-060	111	TRO L-DL-2W-15M-12V-G 045-003	109	TRO POLE-STR-42-12V 149-089	90
TRO DL-2W-9M-230V-CL 480-019	109	TRO L-DL-2W-15M-12V-R 045-004	109	TRO SL-2DL-212A 545-005	110
TRO DL-2W-CH-ALU 485-170	111	TRO L-DL-2W-15M-12V-W 045-001	109	TRO SPL-3W-12V WW 149-081	91
TRO DL-2W-CH-PET 485-165	111	TRO L-DL-2W-15M-12V-WW 045-008	109	TRO SPL-3W-230V WW 149-305	91
TRO DL-2W-CH-PVC 485-160	111	TRO L-DL-2W-15M-12V-Y 045-005	109	TRO SPS-12-30W 215-310	91
TRO DL-2W-CON-2 485-050	111	TRO L-DL-2W-30M-24V-B 050-002	110	TRO SPYK-CDL 149-088	90
TRO DL-2W-TCE 485-105	111	TRO L-DL-2W-30M-24V-G 050-003	110	TRO SPYK-SP-1W WW 149-086	91
TRO DL-2W-XCE 485-110	111	TRO L-DL-2W-30M-24V-R 050-004	110	TRO STRL-106W NW 220-027	94
TRO EXT-2M 149-002	91	TRO L-DL-2W-30M-24V-W 050-001	110	TRO STRL-140W NW 220-028	94
TRO EXT-5M 149-003	91	TRO L-DL-2W-30M-24V-WW 050-008	110	TRO STRL-28-3W W 220-021	94
TRO FL-12-3W-S NW 146-009	78	TRO L-DL-2W-30M-24V-Y 050-005	110	TRO STRL-73W NW 220-026	94
TRO FL-12-3W-S RGB 146-101	78	TRO L-DL-2W-51M-230V-B 055-002	110	TRO ST-SPT-3W-12V WW 149-090	90
TRO FL-12-3W-S W 146-031	78	TRO L-DL-2W-51M-230V-G 055-003	110	TRO ST-SPT-3W-230V WW 149-304	90
TRO FL-12-3W-S WW 146-088	78	TRO L-DL-2W-51M-230V-MC 055-000	110	VS 12mF	145
TRO FL-2-3W WW 146-038	77	TRO L-DL-2W-51M-230V-R 055-004	110	VS 20mF	145
TRO FL-27-3W-S NW 146-019	78	TRO L-DL-2W-51M-230V-W 055-001	110	VS 35mF	145
TRO FL-27-3W-S RGB 146-102	78	TRO L-DL-2W-51M-230V-WW 055-008	110	VS 45mF	145
TRO FL-27-3W-S W 146-041	78	TRO L-DL-2W-51M-230V-Y 055-005	110	VS 50mF	145
TRO FL-27-3W-S WW 146-098	78	TRO L-DL-3W-99M-230V-B 060-002	110	VS EHxc 150G.334	146
TRO FL-4-3W G 146-023	77	TRO L-DL-3W-99M-230V-G 060-003	110	VS EHxc 235.316	146
TRO FL-4-3W W 146-071	77	TRO L-DL-3W-99M-230V-R 060-004	110	VS EHxc 270.317	146
TRO FL-4-3W WW 146-048	77	TRO L-DL-3W-99M-230V-W 060-001	110	VS EHxc 35.325	146
TRO FL-48-3W-S NW 146-029	78	TRO L-DL-3W-99M-230V-Y 060-005	110	VS EHxc 70.326	146
TRO FL-48-3W-S RGB 146-103	78	TRO L-DLG-2W-12/24V 065-010	111	VS ELXc 114.238 183122	139
TRO FL-48-3W-S WW 146-108	78	TRO L-DLG-2W-1-6'-3.5 065-005	111	VS ELXc 118.243 183127	139
TRO FL-6-3W B 146-012	77	TRO L-LN-PRO-24V-B 110-042	111	VS ELXc 118.879 183134	139
TRO FL-6-3W RGB (24V) 146-100	77	TRO L-LN-PRO-24V-G 110-043	111	VS ELXc 126.880 183135	139
TRO FL-6-3W W 146-011	77	TRO L-LN-PRO-24V-R 110-044	111	VS ELXc 128.239 183123	139
TRO FL-6-3W WW 146-018	77	TRO L-LN-PRO-24V-W 110-041	111	VS ELXc 135.231 183113	139
TRO FL-6-3W-S A 146-026	77	TRO L-LN-PRO-24V-WW 110-048	111	VS ELXc 135.856	142
TRO FL-6-3W-S W 146-021	77	TRO L-LN-PRO-24V-Y 110-045	111	VS ELXc 136.207	142
TRO FL-6-3W-S WW 146-028	77	TRO L-LN-PRO-ALU-U 115-051	111	VS ELXc 136.216 AC/DC	142
TRO FL-75-3W-S NW 146-039	78	TRO L-LN-PRO-PC 115-050	111	VS ELXc 136.244 183128	139
TRO FL-75-3W-S WW 146-118	78	TRO LMP-10-P45-E27 B 590-072	135	VS ELXc 140.862	142
TRO FLC-BL-100 585-006	112	TRO LMP-10-P45-E27 C 590-071	135	VS ELXc 142.872	141
TRO FLC-BL-100-100PL 585-023	112	TRO LMP-10-P45-E27 G 590-073	135	VS ELXc 149.234 183116	139
TRO FLC-BL-10-10PL 585-036	112	TRO LMP-10-P45-E27 R 590-074	135	VS ELXc 149.858	142
TRO FLC-BL-20-19PL 585-037	112	TRO LMP-10-P45-E27 Y 590-075	135	VS ELXc 154.864	142
TRO FLC-BL-25PL 585-020	112	TRO L-MS-6L-12V-A 150-006	7	VS ELXc 158.209	142
TRO FLC-LH-E27-100 585-026	112	TRO L-MS-6L-12V-B 150-002	7	VS ELXc 158.218 AC/DC	142
TRO FLC-LH-E27-20 585-025	112	TRO L-MS-6L-12V-G 150-003	7	VS ELXc 158.245 183129	139
TRO FLC-LH-E27E-20 585-028	112	TRO L-MS-6L-12V-R 150-004	7	VS ELXc 180.237 183119	139
TRO FL-RGB-EXT-5M 146-200	78	TRO L-MS-6L-12V-W 150-001	7	VS ELXc 180.866	142
TRO FL-SPIKE-35 146-000	77	TRO L-P45-10L-E27-CLEAR 165-009	136	VS ELXc 214.240 183124	139
TRO FOSL-100-100W-DMX 833-004	108	TRO L-P45-30SMD-E27-WW 165-010	136	VS ELXc 218.246 183130	139
TRO FOSL-100-20W 833-001*	108	TRO L-P45-6L-E27-B 165-002	135	VS ELXc 218.871	141



SPECIÁLIS KOMPAKT FÉNYCSÖVEK / SPECIAL COMPACT FLUORESCENT LAMP


kód / code	o.sz. / page	kód / code	o.sz. / page	kód / code	o.sz. / page
VS ELXc 218.881 183136	139	VS EST 150/12.622	140		
VS ELXc 226.882 183137	139	VS EST 70/12.380	140		
VS ELXc 228.241 183125	139	VS ESTd 150/12.661*	140		
VS ELXc 235.232 183114	139	VS LN18.131	140		
VS ELXc 235.857	142	VS LN36.149	140		
VS ELXc 236.208	142	VS LN58.116	140		
VS ELXc 236.208 183131	139	VS Z 1000S	145		
VS ELXc 236.217 AC/DC	142				
VS ELXc 239.233 183115	139				
VS ELXc 240.863	142				
VS ELXc 249.235 183117	139				
VS ELXc 249.859	142				
VS ELXc 254.236 183118	139				
VS ELXc 254.865	142				
VS ELXc 258.210	142				
VS ELXc 258.219 AC/DC	142				
VS ELXc 258.248 183132	139				
VS ELXc 280.538	142				
VS ELXc 336.214	142				
VS ELXc 414.242 183126	139				
VS ELXc 414.868	142				
VS ELXc 418.204 AC/DC	142				
VS ELXc 418.249 183133	139				
VS ELXd 118.615	144				
VS ELXd 118.718	144				
VS ELXd 118.802	143				
VS ELXd 124.607	143				
VS ELXd 136.617	144				
VS ELXd 136.720	144				
VS ELXd 139.609	143				
VS ELXd 142.806	143				
VS ELXd 154.611	143				
VS ELXd 158.619	144				
VS ELXd 158.722	144				
VS ELXd 180.613	143				
VS ELXd 218.616	144				
VS ELXd 218.719	144				
VS ELXd 218.803	143				
VS ELXd 224.608	143				
VS ELXd 236.618	144				
VS ELXd 236.721	144				
VS ELXd 239.610	143				
VS ELXd 242.807	143				
VS ELXd 249.614	143				
VS ELXd 254.612	143				
VS ELXd 258.620	144				
VS ELXd 258.723	144				
VS ELXd 280.630	143				
VS ELXd 318.622	144				
VS ELXd 318.627	144				
VS ELXd 324.623	143				
VS ELXd 418.625	144				
VS ELXd 418.629	144				
VS ELXd 424.624	143				
VS EXd124.600	144				
VS EXd139.602	144				
VS EXd154.603	144				
VS EXd180.605	144				
VS EXd224.601	144				
VS EXd239.621	144				
VS EXd249.606	144				
VS EXd254.604	144				
VS EXd280.631	144				
VS EXd324.626	144				
VS EXd424.628	144				
VS ELXs 116.903	141				
VS ELXs 124.902	141				
VS ELXs 126.906	141				
VS EST 105/12.381	140				



Forrás Hotel Szeged



Double You Borszaküzlet



Renault Baumgartner szalon



Baldaszi's Kitchen Bisztró



Ford / Volvo Kaposvár



Békési Pálinkaház



Audi Terminal Óbuda



Academy Golf Club Budapest

KIEMELT REFERENCIÁK / REFERENCES



Magyar Autóklub Irodaház



Lotz Csarnok bejárat Keleti pu.



Lavinamix Irodaház, Gyál



Danubius Health Spa Resort Helia Budapest



Hotel President Budapest



Hotel Atlantis Hajdusoboszló



Holliday Beach Hotel Budapest



Harkány Balneológia

KIEMELT REFERENCIÁK / REFERENCES



Mezőtúr takarékszövetkezet



Renault Baumgartner



Park Inn Hotel Sávár



Mátészalka Művelődési ház



Monte Carlo Casino



Wellness Hotel Gyula



Pharmapolis Kutató Központ



Óbuda McDonald's