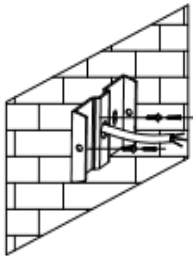


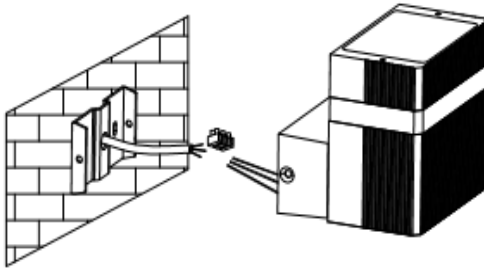
HASZNÁLATI UTASÍTÁS

- A termék tartalmazza a belső meghajtót
- A termék 90-260V 20/60Hrz működik
- Mielőtt beköti a terméket, kérem kapcsolja le az áramot
- Ellenőrizze, hogy az áramellátás biztosítva van a lámpatestnek. Kérem, ellenőrizze, hogy a termék megfelelően van bekötve, mielőtt áram alá helyezi a terméket.

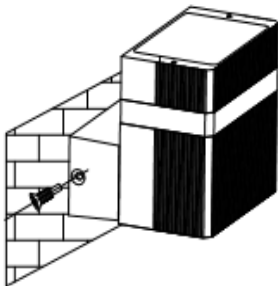
Bekötési útmutató a rajz alapján:



1. Rögzítse a központi testet és helyezze el a gumitömítést.



2. Kösse össze a vezetéket és próbálja ki a lámpatestet



3. Helyezze fel a lámpatest felső részét.