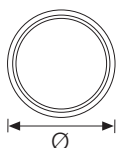
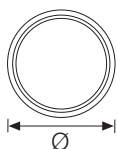


## PLAFO T2

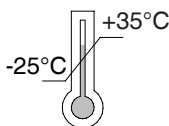
LC001 - 20W - 1700lm - 4000K - PF 0,7 - Ø = 280mm  
 LC001W - 20W - 1650lm - 3000K - PF 0,7 - Ø = 280mm  
 LC001-MW - 20W - 1600lm - 4000K - PF 0,7 - Ø = 270mm  
 220-240V~ 50/60Hz - 120° - 20000h



LC002 - 30W - 2600lm - 4000K - PF 0,97 - Ø = 400mm  
 LC002W - 30W - 2550lm - 3000K - PF 0,97 - Ø = 400mm  
 220-240V~ 50/60Hz - 120° - 20000h

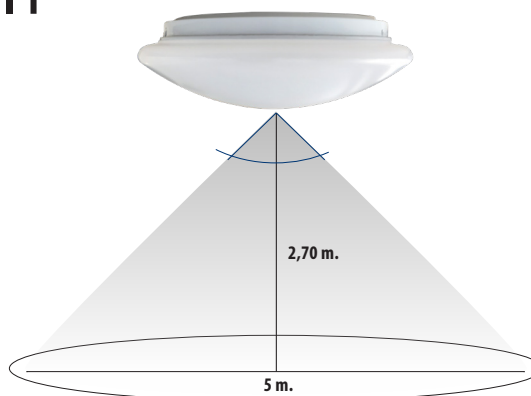


IP40



Duralamp SpA  
 Via Pratese, 164 - 50145  
 Florence - Italy

### LC001-MW



I - Versione con sensore di presenza: ideale ove si cerchi di migliorare la visibilità e la sicurezza ottenendo la certezza del risparmio energetico. Il sensore è alloggiato all'interno della copertura e risulta quindi invisibile, rileva il movimento utilizzando le onde a modulazione di frequenza; distanza di rilevamento 5-8 metri. L'accensione dell'apparecchio tramite sensore ha una durata di 15 secondi dopo l'uscita dal raggio di detenzione.

GB - Version with proximity sensor: ideal where increased visibility and safety is required obtaining the certainty of energy saving. The sensor is housed inside a cover and is therefore invisible, detects movement by using frequency modulation waves; detection distance 5-8 metres. The fixture is turned on by the sensor and stays on for 15 seconds once the detection radius has been cleared.

D - Version mit Anwesenheitssensor: Die ideale Lösung, wenn es um die Verbesserung von Sichtbarkeit und Sicherheit geht und um gleichzeitig Energieeinsparung sicherzustellen. Der Sensor ist im Inneren der Abdeckung untergebracht und somit nicht sichtbar, erfasst

Bewegungen über Frequenzmodulwellen; Messabstand 5 - 8 Meter. Die Leuchte bleibt noch für 15 Sekunden nach Verlassen des Erfassungsradius eingeschaltet.

F - Version avec capteur de présence: parfait pour améliorer la visibilité et la sécurité avec la certitude d'économiser de l'énergie. Le capteur, placé à l'intérieur du cache, est donc invisible, détecte le mouvement au moyen des ondes à modulation de fréquence; distance de détection comprise entre 5 et 8 mètres. L'appareil, qui s'allume au moyen d'un capteur, s'éteint au bout de 15 secondes lorsqu'il ne détecte plus de présence.

E - Versión con sensor de presencia: ideal donde se desea mejorar la visibilidad y la seguridad con la certeza de ahorrar energía. El sensor se encuentra en el interior de la cobertura y, por tanto, resulta invisible, el movimiento a través de las ondas de modulación de frecuencia; distancia de detección 5-8 metros. El encendido de la luminaria mediante el sensor tiene una duración de 15 segundos tras la salida del radio de detección.

I - L'APPARECCHIO DEVE ESSERE INSTALLATO DA PERSONALE QUALIFICATO. VERIFICARE CHE IL PRODOTTO SIA INSTALLATO PRIMA DI CONNETTERLO ALL'ELETTRICITÀ.

NON UTILIZZARE ALCUN OGGETTO PER COPRIRE LA LAMPADA. NON USARE LA LAMPADA IN AMBIENTI ERMETICI. LA MANUTENZIONE DEVE ESSERE EFFETTUATA SOLO DA UN TECNICO PROFESSIONISTA. IN CASO DI QUALSIASI MODIFICA AL PRODOTTO CI RISERVIAMO IL DIRITTO DI INFORMARE IN ANTICIPO. SE IL CAVO FLESSIBILE ESTERNO O IL CAVO DI QUESTO APPARECCHIO SONO DANNEGGIATI, DEVONO ESSERE SOSTITUITI ESCLUSIVAMENTE DAL COSTRUTTORE O DAL SUO AGENTE SERVIZIO O UNA PERSONA QUALIFICATA SIMILE PER EVITARE UN PERICOLO. L'AZIENDA DECLINA OGNI RESPONSABILITÀ QUALORA L'INSTALLAZIONE NON AVVENGA SECONDO LE NORME VIGENTI. METODO DI ATTACCO DEL CAVO TALE PER CUI LA SUA SOSTITUZIONE NON PUÒ ESSERE EFFETTUATA SENZA ROMPERE O DISTRUGGERE L'APPARECCHIO. LASCIARE UNA COPIA DI QUESTE ISTRUZIONI AL RESPONSABILE DELLA MANUTENZIONE. CONSERVARE L'ETICHETTA DELL'IMBALLO ORIGINALE PER EVENTUALI RECLAMI FUTURI

GB - THIS FIXTURE MUST BE INSTALLED BY A QUALIFICATED ELECTRICIAN. MAKE SURE THAT THE PRODUCT IS INSTALLED BEFORE PLUG IN DON'T USE ANY OBJECT TO COVER THE LAMP. DON'T USE THE LAMP IN AIR-TIGHT ENVIRONMENTS. MAINTENANCE SHOULD ONLY BE DONE BY A PROFESSIONAL TECHNICIAN. IN CASE OF ANY CHANGE TO THE PRODUCT WE RETAIN THE RIGHT TO INFORM YOU IN ADVANCE IF THE EXTERNAL FLEXIBLE CABLE OR CORD OF THIS LUMINAIRE IS DAMAGED, IT SHALL BE EXCLUSIVELY REPLACED BY THE MANUFACTURER OR HIS SERVICE AGENT OR A SIMILAR QUALIFIED PERSON IN ORDER TO AVOID A HAZARD. DURALAMP IS NOT RESPONSIBLE IF ITS FIXTURES ARE NOT INSTALLED ACCORDING TO LOCAL SAFETY STANDARDS. METHOD OF ATTACHMENT OF THE CABLE OR CORD SUCH THAT IT CANNOT BE REPLACED WITHOUT BREAKING OR DESTROYING THE LUMINAIRE. PLEASE LEAVE A COPY OF THESE INSTRUCTIONS TO THE PERSON RESPONSIBLE FOR THE MAINTENANCE OF THE INSTALLATION. KEEP THE LABEL OF THE ORIGINAL PACKING FOR THE EVENTUAL FUTURE CLAIMS

D - DIE INSTALLATION MUSS VON EINEM QUALIFIZIERTEN FACHPERSONAL DURCHFEGÜHRT WERDEN. STELLEN SIE SICHER, DASS DAS GERÄT ORDNUNGSGEMÄß INSTALLIERT WIRD, BEVOR SIE DEN STECKER EINSTECKEN. DECKEN SIE DIE LAMPE NIEMALS AB. BENUTZEN SIE DIE LAMPE NICHT IN LUFTDICHTEN RÄUMEN. WARTUNGSARBEITEN DÜRFEN NUR DURCH EINE QUALIFIZIERTE PERSON DURCHGEFÜHRT WERDEN. IN FALLE EINER PRODUKTÄNDERUNG BEHALTET SICH DURALAMP DAS RECHT VOR SIE VORAB

ZU INFORMIEREN. BEI DEINEM DEFEKT DER ANSCHLUSSLEITUNG MUSS DIESER VOM HERSTELLER, EINEM SERVICEUNTERNEHMEN ODER EINEM FACHPERSONAL BEHOHEN WERDEN. DURALAMP IST NICHT VERANTWORTLICH WENN DIE MONTAGE NICHT GEMÄSS DEN SICHERHEITSVORSCHRIFTEN STATTFINDET.

DER KABELANSCHLUSS IST SO AUSFÜHREN, DASS DAS KABEL NICHT GEWECHSELT WERDEN KANN OHNE DIE LEUCHE ZU ZERSTÖREN. DIESES HINWEISBLATT MUSS VOM INSTANDHALTUNGSLEITER AUFBEWAHRT WERDEN. BEI REKLAMATIONEN BITTE DEN ARTIKELAUFLKLEBER AUS DER LEUCHTENVERPACKUNG BEIFÜGEN.

S - ARMATUREN MÄSTE INSTALLERAS AV GODKÄND ELEKTRIKER. DURALAMP KAN INTE PÄTAGES NÄGOT ANSVAR FÖR ATT PRODUKTEN INTE INSTALLERATS ENLIGT GÄLLANDE BESTÄMMELSER VÄNLIGEN ÖVERLÄMNA DESSA INSTRUKTIONER TILL ANSVARIG FÖR INSTALLATIONEN. BEHÅLL ORIGINALKETTETEN PÅ FÖRPACKNINGEN FÖR EVENTUELLA REKLAMATIONER.

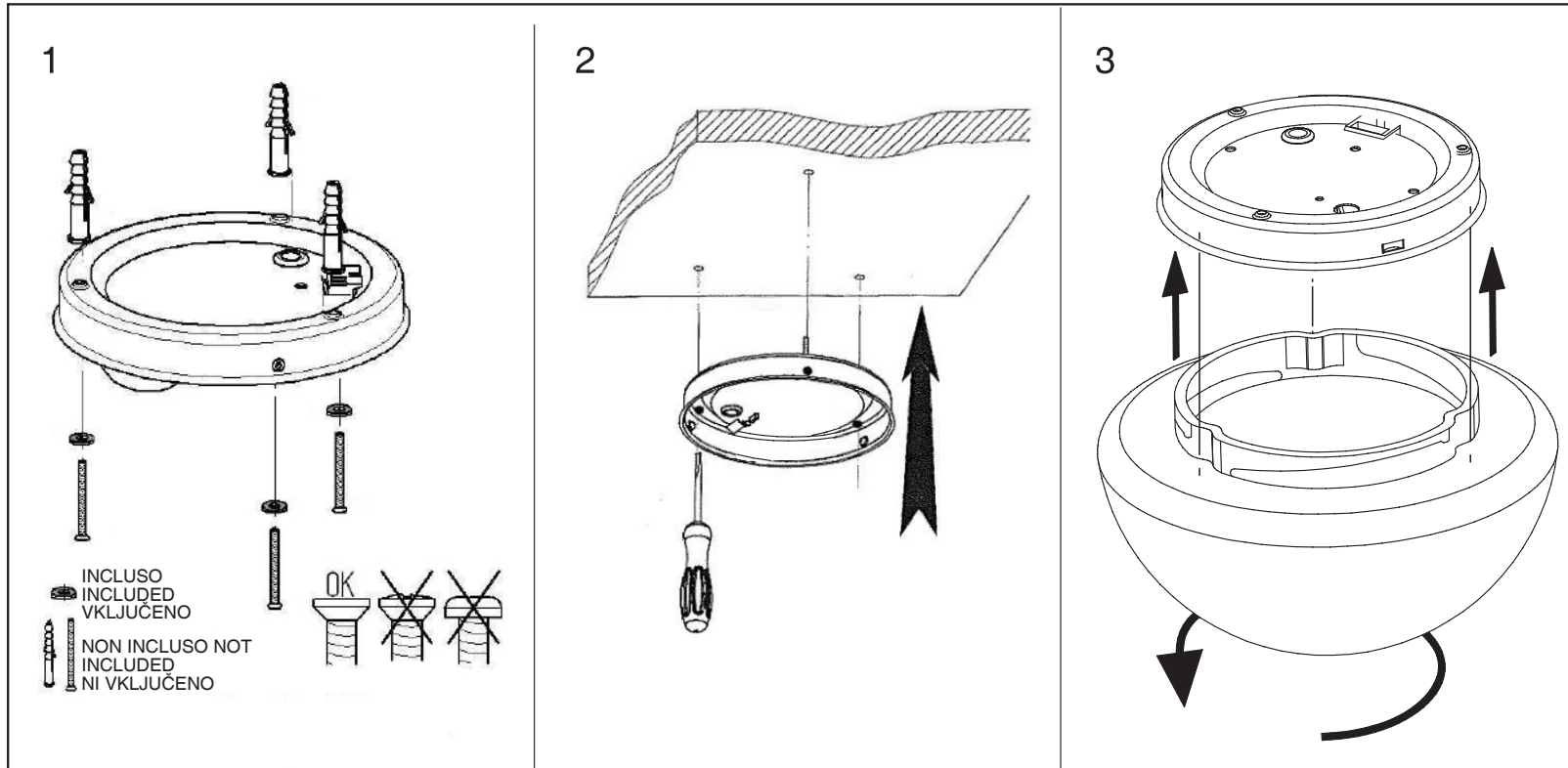
F - L'APPAREIL DOIT ETRE INSTALLE PAR ELECTRICIENS QUALIFIES. DURALAMP NE PEUT PAS ETRE RESPONSABLE POUR TOUTES INSTALLATIONS QUI NE RESPECTENT PAS LES NORMES DE SECURITE EN VIGUER. MÉTHODE D'ATTACHE DU CÂBLE TELLE QUE SA SUBSTITUTION NE PEUT SE FAIRE SANS DÉTRUIRE L'APPAREIL. LAISSER UNE COPIE DE CES INSTRUCTIONS AU RESPONSABLE DE L'ENTRETIEN DU SYSTEME. GARDER L'ETIQUETTE DE L'EMBALLAGE ORIGINAL POUR EVENTUELLES RECLAMATIONS FUTURES.

E - EL APARATO DEBE SER INSTALADO POR ELECTRICISTAS QUALIFICADOS. DURALAMP NO SE RESPONSABILIZARA DE TODAS LAS INSTALACIONES QUE NO RESPETEN LAS NORMAS DA SEGURIDAD EN VIGOR. MÉTODO DE FIJACIÓN DEL CABLE CUYA SUBSTITUCIÓN NO PUEDE REALIZARSE SIN ROMPER O DESTRUIR EL DISPOSITIVO. ENTREGAR UNA COPIA DE ESTAS INSTRUCCIONES AL RESPONSABLE DE LA INSTALACION. CONSERVAR LA ETIQUETA DEL EMBALAJE ORIGINAL PARA POSIBLES RECLAMACIONES.

SL - PRIKLOP SVETILKE MORA IZVEST POBLAŠČENA OSEBA. PRED PRIKLOPOM NA ELEKTRIČNO OMREŽJE JE POTREBNO NAJPREJ MONTIRAT SVETILKO NA STROP/STENO. V KOLIKOR JE MONTAŽA IZVEDENA S STRANI NEPOBLAŠČENE OSEBE ODGOVORNOST UVOZNIKA IN PROIZVAJALCA POSTANE NIČNA. POSEG V ARTIKEL ALI ZAMENJAVA NAPAJALNEGA KABELA NI PREDVIDENA, VEDNO JE POTREBNO SHRANITI KOPILJO NAVODIL ZA MONTAŽO ZA KASNEJŠI VPOGLED S STRANI VZDRŽEVALCEV.

# Montaggio a superficie - Surface mounting

Montage en surface - Montage an Decke oder Wand - Montaje en superficie - Stropna/stenska montaža



La sorgente luminosa di questo apparecchio non è sostituibile; quando la sorgente luminosa raggiunge il fine vita deve essere sostituito l'intero apparecchio.

The light source of this luminaire is not replaceable; in case the light source need to be replaced (e.g. at the end of its life), the whole luminaire shall be replaced.

Svetlobni vir tega proizvoda ni zamenljiv. Ko svetlobni vir doseže pričakovano dobo je potrebno zamenjati celoten proizvod.

**RISK GROUP 0** RG0 secondo norma IEC/TR 62778:2014 / RG0 in accordance with IEC/TR 62778:2014  
RG0 selon la norme IEC/TR 62778:2014 / RG0 nach der norm IEC/TR 62778:2014  
RG0 enlight IEC/TR 62778:2014 / RG0 volgens IEC/TR 62778:2014  
RG0 de acordo com norma IEC/TR 62778:2014 / RG0 po predpisu IEC/TR 62778:2014