



# TELEPÍTÉSI ÚTMUTATÓ

## MLX JM 210LED KIJÁRATMUTATÓ 5,5W 12LM 3H A/K ST IP40 MENNYEZETI

Cikkszám: HL0016603

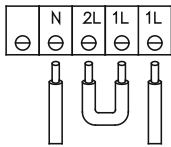
Telepítést kizárólag szakképzett villanyszerelő végezheti!

Telepítés előtt ellenőrizze, hogy a hálózati áramellátás le van kapcsolva!

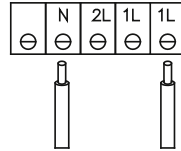
### Elektromos bekötés:

N: null      1L: fázis      2L: direkt fázis

#### 1.Állandó üzemmód



#### 2.Készenléti üzemmód

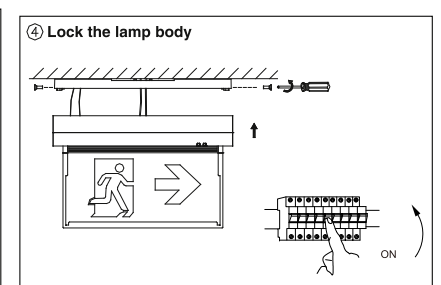
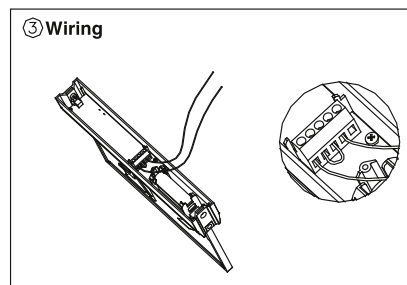
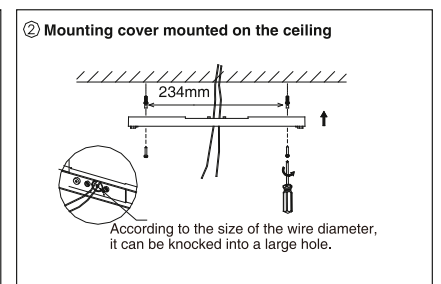
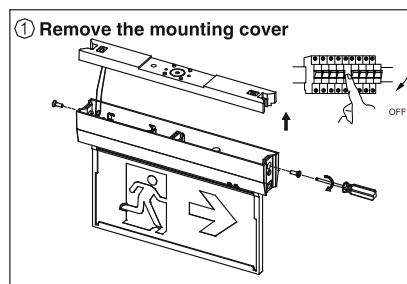


Földelő vezeték csatlakoztatása.



**FIGYELMEZTETÉS!** Beüzemelését követően az akkumulátor 24 órán keresztül töltődik.

1. Vegye le a fedelet
2. Rögzítse a tartószerkezetet a mennyezethez
3. A vezetékeket kösse be a működési előírásnak megfelelő módon-
4. Rögzítse a lámpatestet



## TESZTELÉSI UTASÍTÁSOK

A kijáratmutató hálózathoz való csatlakoztatást követően tölteni kezd, a ZÖLD kijelző VILLOG.

Amint az akkumulátor feltölt, a ZÖLD kijelző folyamatosan VILÁGÍT.

Ha az akkumulátor lemerül, vagy meghibásodik SÁRGA kijelző VILLOG.

### 1. AUTOTESZT ellenőrzése (a kijáratmutató csatlakoztatva van az AC rendszerhez és tölt)

- Tartsa lenyomva a Teszt gombot, a ZÖLD kijelző KIKAPCSOL, a kijáratmutató készlenléti üzemmódba kapcsol, az áramellátást az akkumulátor biztosítja.  
Engedje el a teszt gombot, a hálózati áramellátás visszakapcsol. A ZÖLD kijelző BEKAPCOL és a töltés újra indul.
- AUTOTESZT ellenőrzés havonta:  
2x nyomja meg a Teszt gombot, a ZÖLD kijelző VILLOGNI kezd, a lámpatest átvált a havi AUTOTESZT módba, és 25-30 mp-ig világít. Ezután visszakapcsol a hálózati áramellátásra.  
Ha a készlenléti üzemmód 25-30 mp-nél kevesebb ideig tartott, a SÁRGA kijelző VILLOG és hibát jelez.
- AUTOTESZT ellenőrzés fél évente:  
3x nyomja meg a Teszt gombot, a ZÖLD kijelző gyors ütemben villogni kezd, lámpatest átvált a havi AUTOTESZT módba és 30-35 percig világítani kezd ezután visszakapcsol a hálózati áramellátásra.  
Ha a vészüzemmódban töltött idő kevesebb volt mint, 30-35 perc a SÁRGA kijelző VILLOG és hibát jelez.

### 2. Önellenőrző teszt beszerelést követően

- AUTOTESZT havonta: hálózati áramellátásra való csatlakoztatást követően 30 +/- 2 nap után a termék teszteli önmagát. Ha a készlenléti üzemmód 25-30 mp-nél kevesebb ideig tartott, a SÁRGA kijelző VILLOG és hibát jelez.
- AUTOTESZT 180 naponta: hálózati áramellátásra való csatlakoztatást követően 180 +/- 10 nap után a termék teszteli önmagát. Ha a készlenléti üzemmód 30-35 percnél kevesebb ideig tartott, a SÁRGA kijelző VILLOG és hibát jelez.

A kijáratmutató csomag 2 ív öntapadó matricát tartalmaz!

A matricákat a helyszíni követelményeknek megfelelően kérjük felragasztani!

