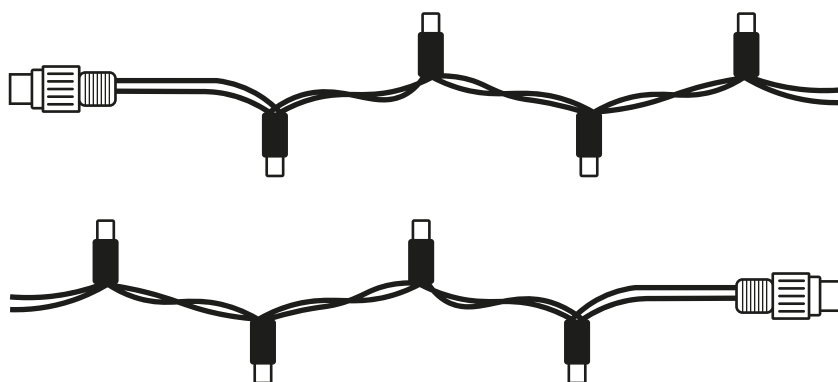




Lees en bewaar instructies voor toekomstig gebruik

Boomverlichting pro | 36V | 4m | groene draad | 2400K WW



Artikelnummer **025-139**

Brand **Tronix Lighting**

Type **Boomverlichting**

Inhoud van dit product **1x set 36V boomverlichting**

Technical datasheet **Digitaal beschikbaar op
onze webshop**



*Bekijk de instructies en
technische data ook op
onze website*

TRONIX



Voor het eerste gebruik

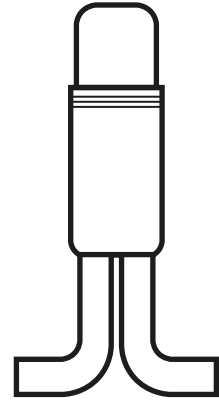
Voordat je met dit product aan de slag gaat, is het raadzaam om de bestelling te controleren volledigheid en eventuele schade. Indien dit het geval is, neem dan contact op met Tronix Lighting.

Omschrijving

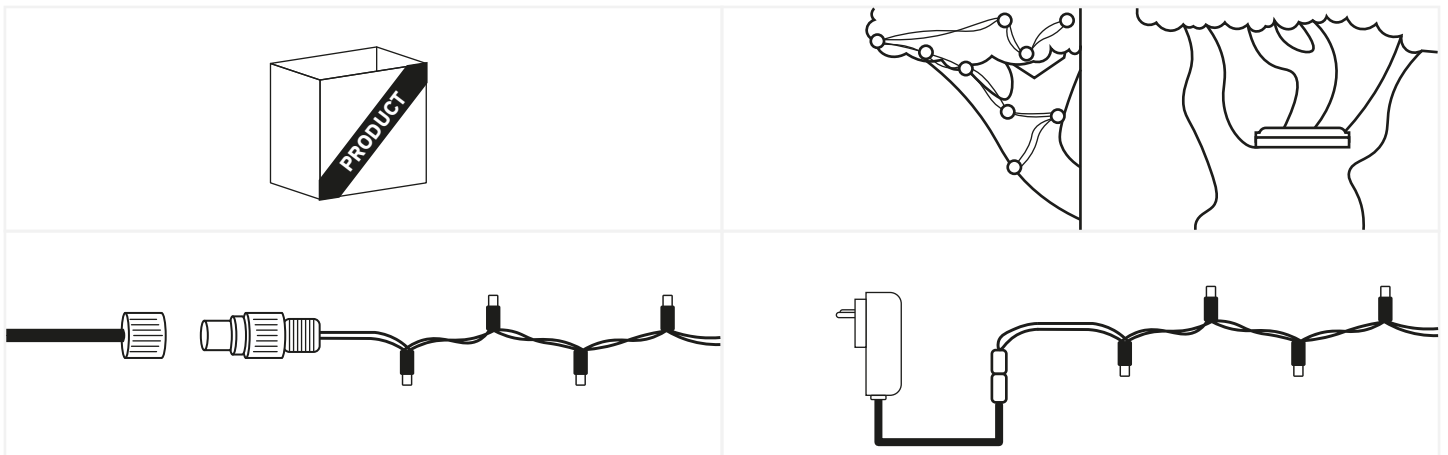
Met behulp van deze set boomverlichting kun je een boom voorzien van prachtig, sfeervol licht. Deze set is niet te fel, waardoor hij uitermate goed geschikt is als decoratieve sfeerverlichting voor elk seizoen.

Kenmerken

- Aansluitbaar aan twee kanten (in en uit);
- Sterk en buigzaam rubber voor binnen en buiten;
- Te combineren met drivers 018-001, 018-002, 018-003, 018-004 en 018-005;
- Keuze in lengtes van 4, 10 of 21 meter;
- Maximaal 50 meter op één lengte. Meer lengtes op een voeding? Kies dan voor dividers.



Installatie



1. Haal het product en bijhorende onderdelen uit de verpakking;
2. Plaats de boomverlichting in de gekozen boom en verdeel de lampjes goed. Plaats de aanwezige driver op een veilige plek (bijvoorbeeld in de kroon);
3. Verbind aan de bijhorende adapter kabel en sluit deze aansluiting af met behulp van het koppelstuk;
4. Controleer de complete installatie nadat de boomverlichting in de boom hangt. Steek de stekker in het stopcontact wanneer je klaar bent en geniet van het licht.



Veiligheid

Veiligheid staat hoog in het vaandel bij Tronix Lighting. Daarom raden we je van harte aan om de volgende stappen nauwlettend te volgen:

- Bewaar deze handleiding zorgvuldig, zodat deze ook in de toekomst gebruikt kan worden;
- Kies voor een gekwalificeerde elektricien tijdens het installeren, onderhouden of inspecteren van dit product;
- Kijk nooit direct in een lichtbron om eventuele schade aan het oog te vermijden;
- Zorg ervoor dat de betreffende stroomgroep altijd op non-actief staat wanneer het product wordt gekoppeld;
- Maak alleen gebruik van aanbevolen combinaties (LED drivers, controllers of dimmers) om letsel of schade aan het product te voorkomen.

Technische problemen en reparatie

Mocht een product niet naar behoren werken na de installatie, of vertoont het product na verloop van tijd problemen, is het raadzaam om de volgende elementen te controleren:

- Controleer de bedrading en installatie van jouw product;
- Controleer op de aanwezigheid van versturende elementen als stof, water of andere elektronica;
- Mocht het mogelijk zijn, probeer het product los te koppelen en op een andere locatie te testen om een probleem op de locatie uit te sluiten;
- Mocht je te maken hebben met een product op WIFI basis, controleer de instellingen van jouw router en reset deze.

Mocht het product na het testen nog steeds niet werken, dan is het aan te raden deze op te sturen voor controle en/of reparatie. Neem hiervoor contact op met Tronix Lighting met behulp van nabije gegevens en een aankoopbewijs (pakbon).



CARE



SHARE



CONNECT

Leverancier:

Tronix Lighting B.V

Vluchtoord 41
5406 XP Uden

+31 (0)413 330 380
sales@tronixlighting.com

Begrippen en symbolen (zoals relevant voor product)



De **CE-markering** geeft aan dat dit product voldoet aan de EU-voorschriften inzake veiligheid, gezondheid en milieubescherming.;



Het **WEEE symbool** staat voor "Waste Electrical and Electronic Equipment Regulation", een richtlijn over de inzameling, recycling en terugwinning van elektronisch afval;



Het **Class III symbool** geeft aan dat dit product voorzien is van een 'extra-low voltage (SELV) input en daardoor geen extra bescherming nodig heeft;

- Dit product heeft een **IP65-classificatie**. Dit betekent dat de behuizing aanrakingsveilig, volledige bescherming biedt tegen stof en sproeidicht is (12,5 L/min) ongeacht de hoek.